

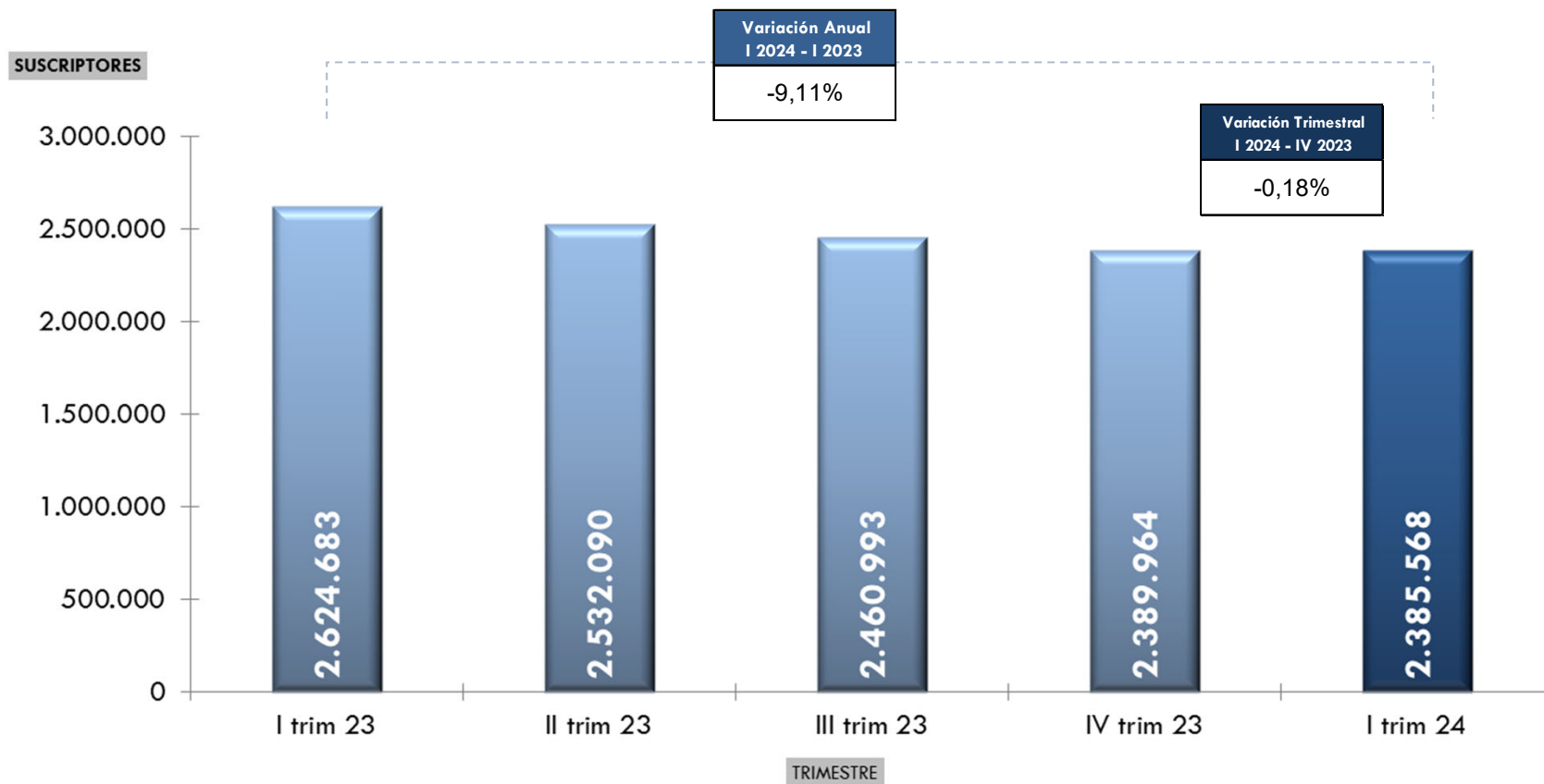
CIFRAS DEL SECTOR DE TELECOMUNICACIONES

I TRIMESTRE 2024

Telefonía Fija

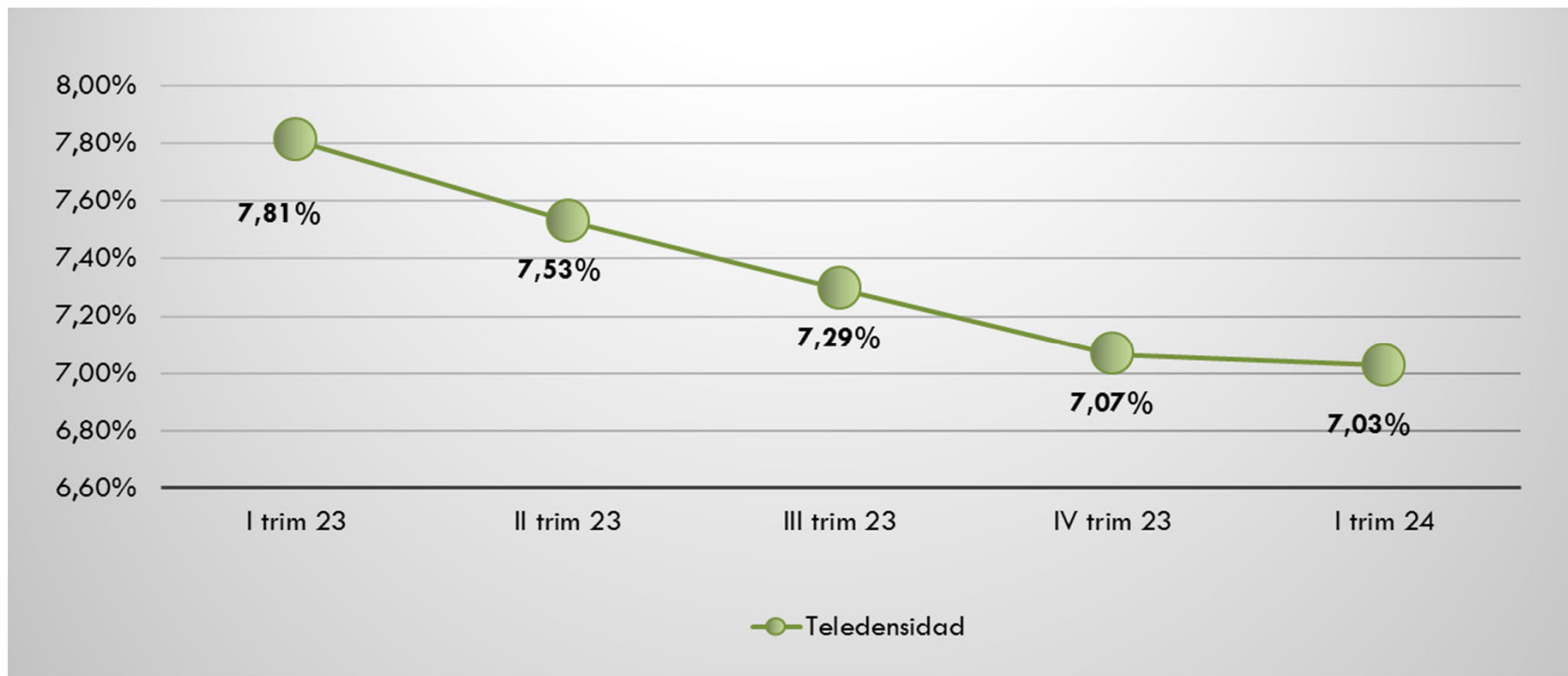
ESTIMACIONES AL CIERRE DEL I Trimestre de 2024

Suscriptores de Telefonía Fija Local (2023-2024)



ESTIMACIONES AL CIERRE DEL I Trimestre de 2024

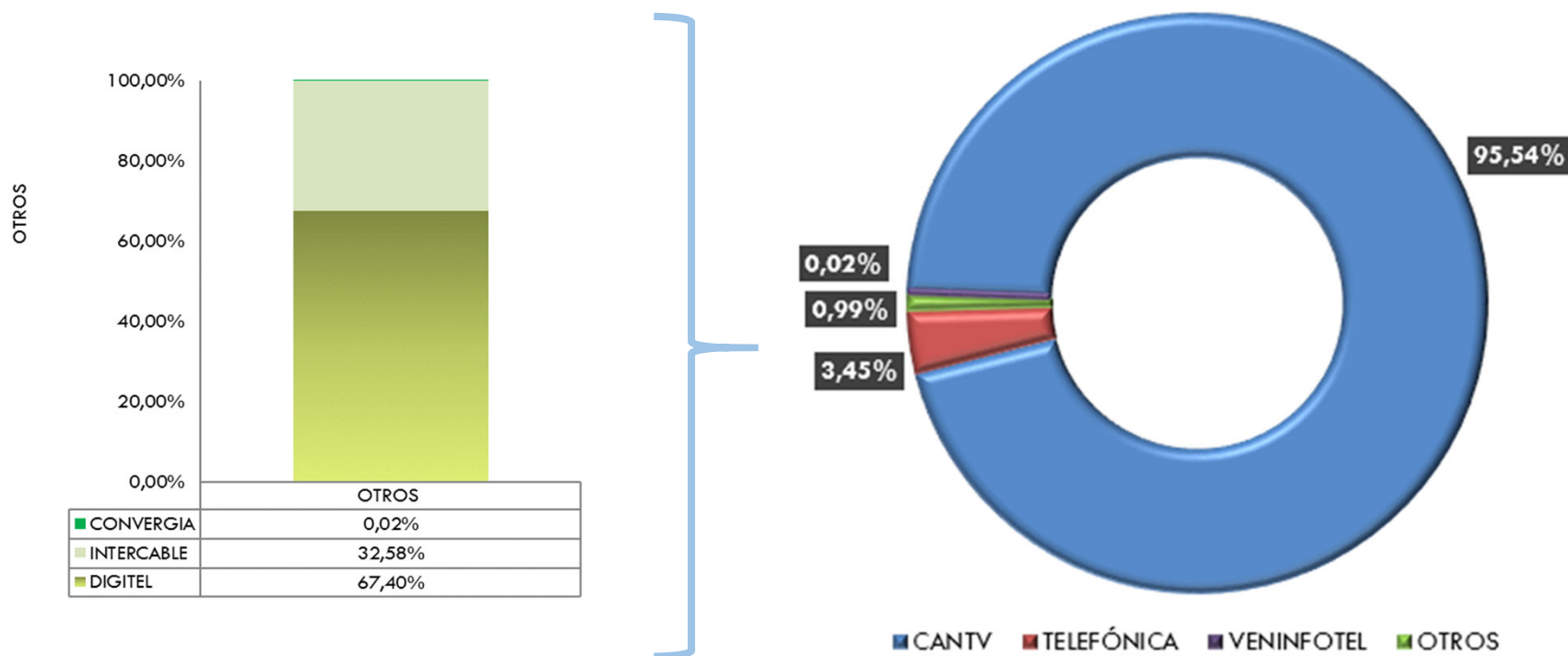
Teledensidad de Telefonía Fija Local (2023 – 2024)



Para el I trimestre 2024. Se estiman 7 líneas de Telefonía Fija Local por cada 100 habitantes.

ESTIMACIONES AL CIERRE DEL I Trimestre de 2024

Distribución del mercado de Telefonía Fija Local (I 2024)

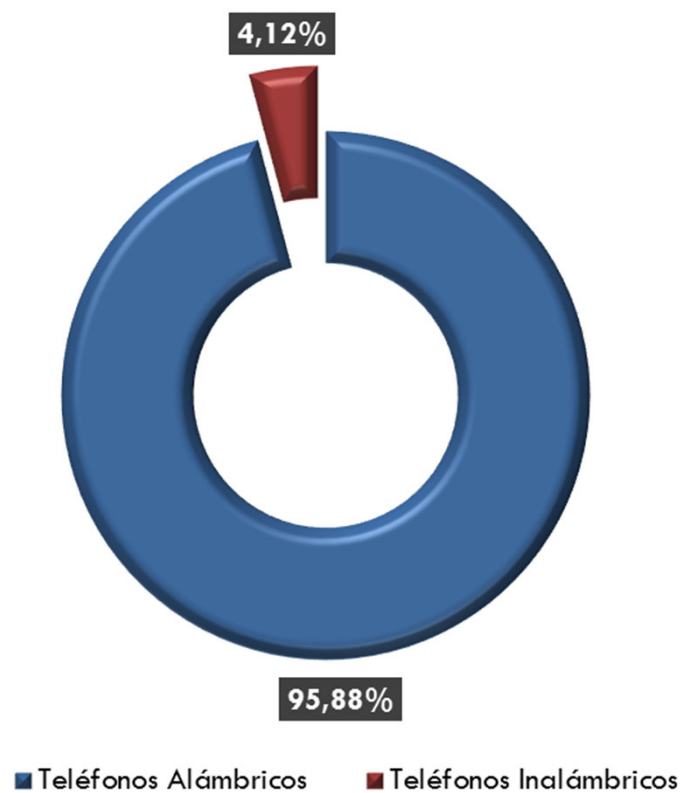


Del total de **2.385.568** Suscriptores del Servicio de Telefonía Fija Local, el 95,54% corresponde a Suscriptores que son clientes de la empresa estatal CANTV.

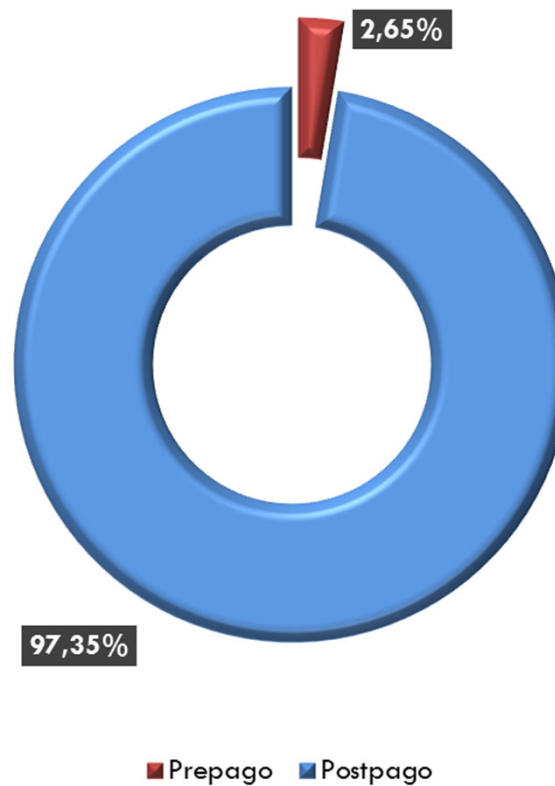
ESTIMACIONES AL CIERRE DEL I Trimestre de 2024

Suscriptores de Telefonía Fija Local (I 2024)

Distribución del mercado por tipo de dispositivo



Distribución del mercado por modalidad de pago



ESTIMACIONES AL CIERRE DEL I Trimestre de 2024

Suscriptores Residenciales de Telefonía Fija Local (2023-2024)



■ Suscriptores No Residenciales

Variación Trimestral I 2024 - IV 2023	-1,49%
Variación Anual I 2024 - I 2023	-6,06%

■ Suscriptores Residenciales

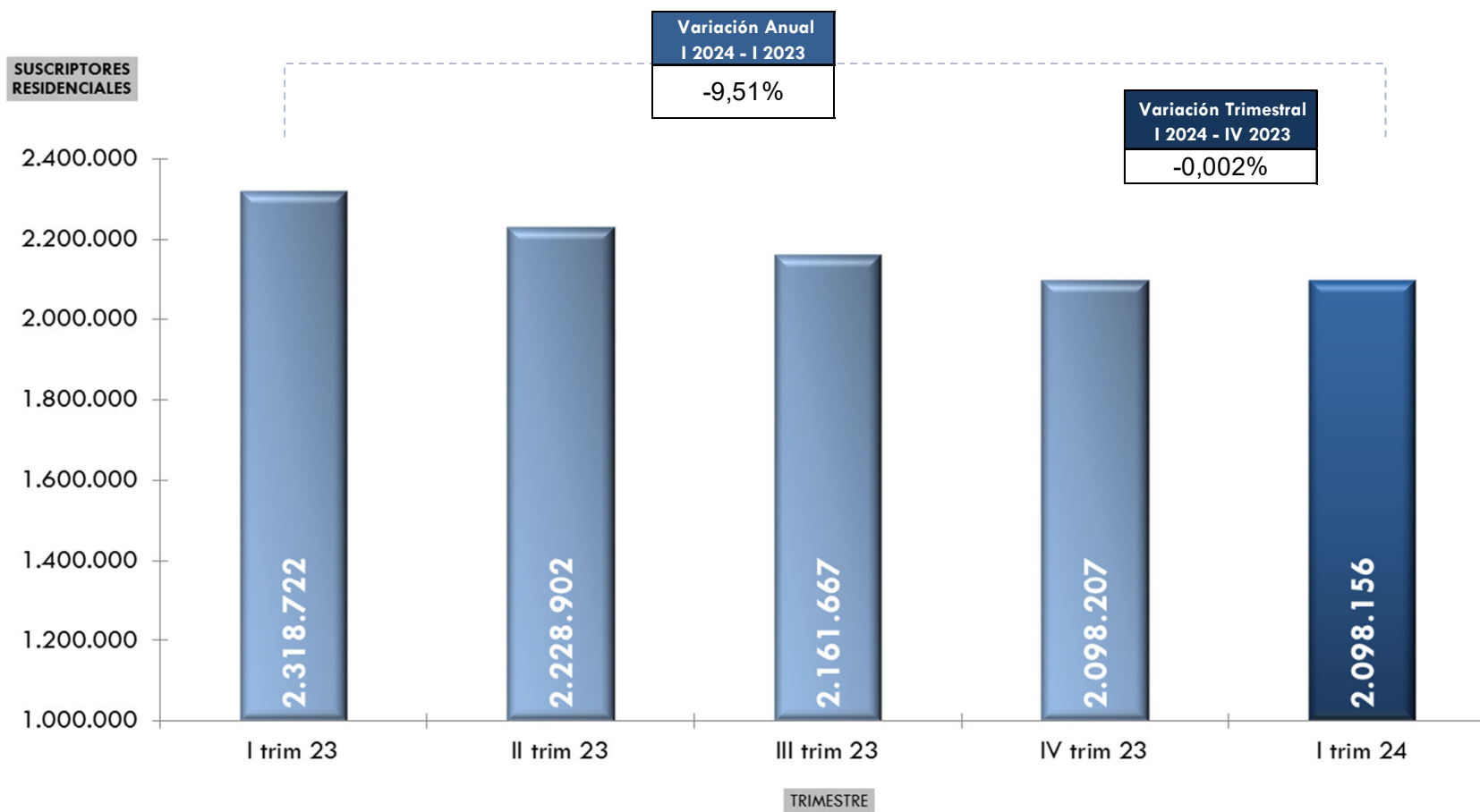
Variación Trimestral I 2024 - IV 2023	-0,002%
Variación Anual I 2024 - I 2023	-9,51%

■ Total de Suscriptores de Telefonía Fija

Variación Trimestral I 2024 - IV 2023	-0,18%
Variación Anual I 2024 - I 2023	-9,11%

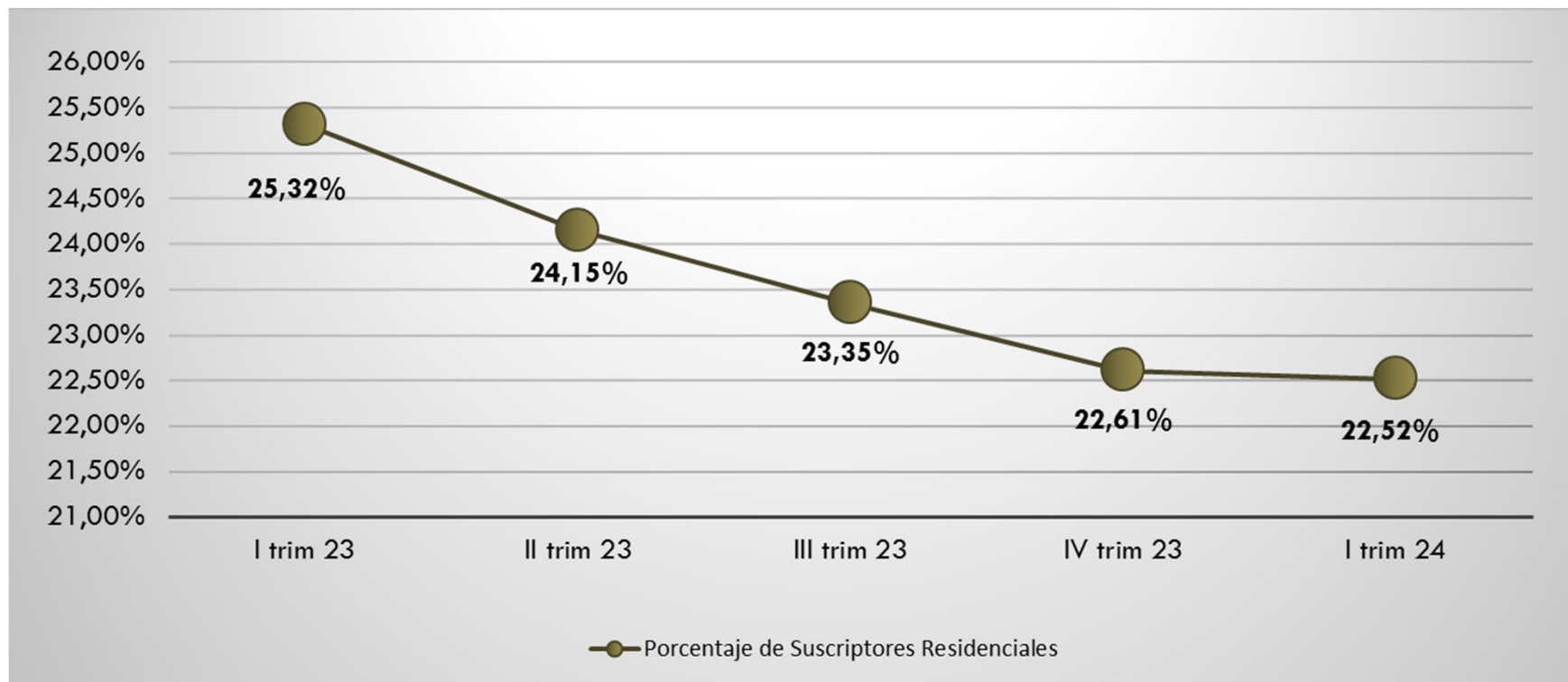
ESTIMACIONES AL CIERRE DEL I Trimestre de 2024

Suscriptores Residenciales de Telefonía Fija Local (2023-2024)



ESTIMACIONES AL CIERRE DEL I Trimestre de 2024

Teledensidad de Telefonía Fija Residencial (2023 – 2024)

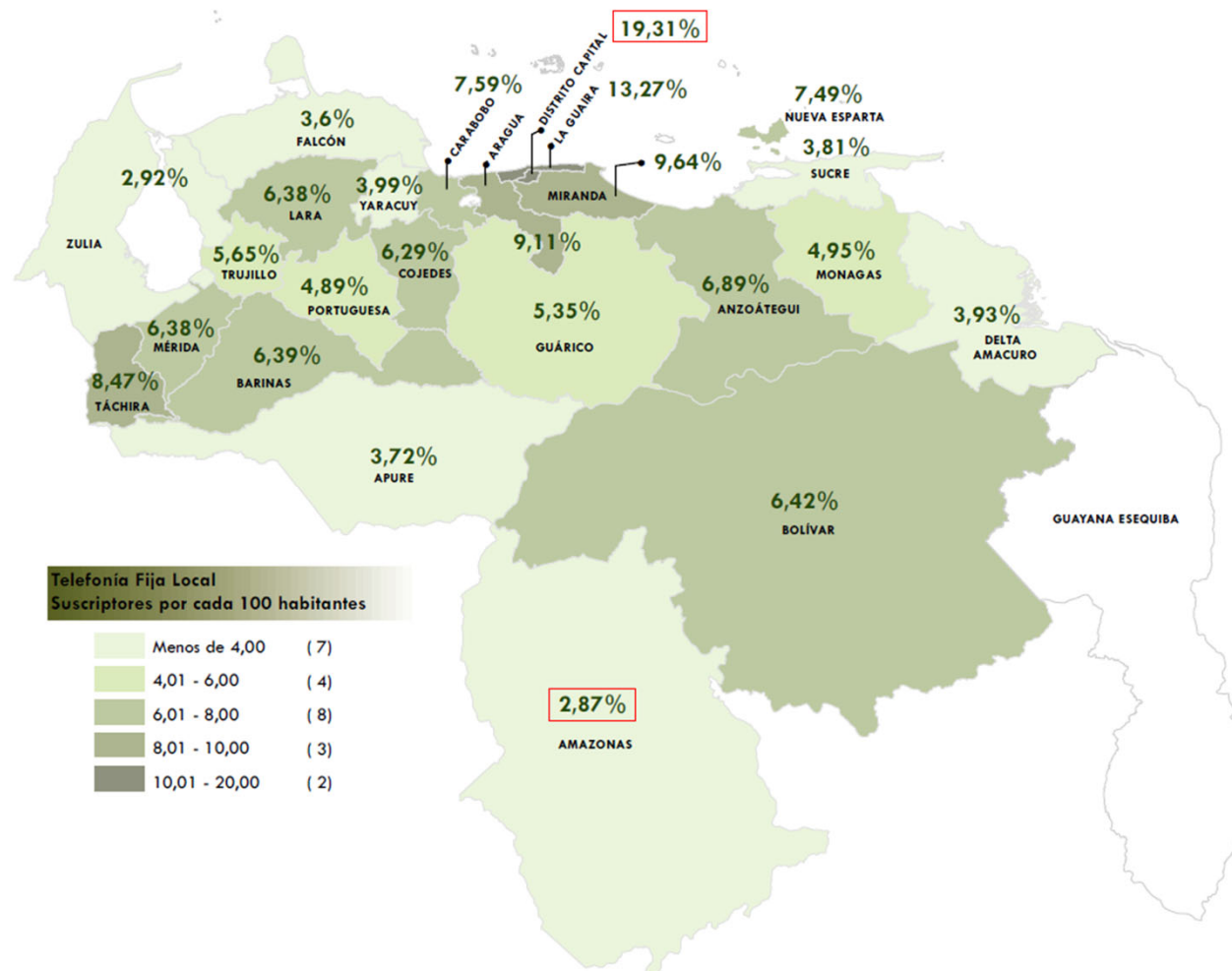


Para el I trimestre 2024 se estiman 23 líneas de Telefonía Fija Residencial por cada 100 hogares.

ESTIMACIONES AL CIERRE DEL I Trimestre de 2024

Suscriptores de Telefonía Fija Local por Entidad (I 2024)

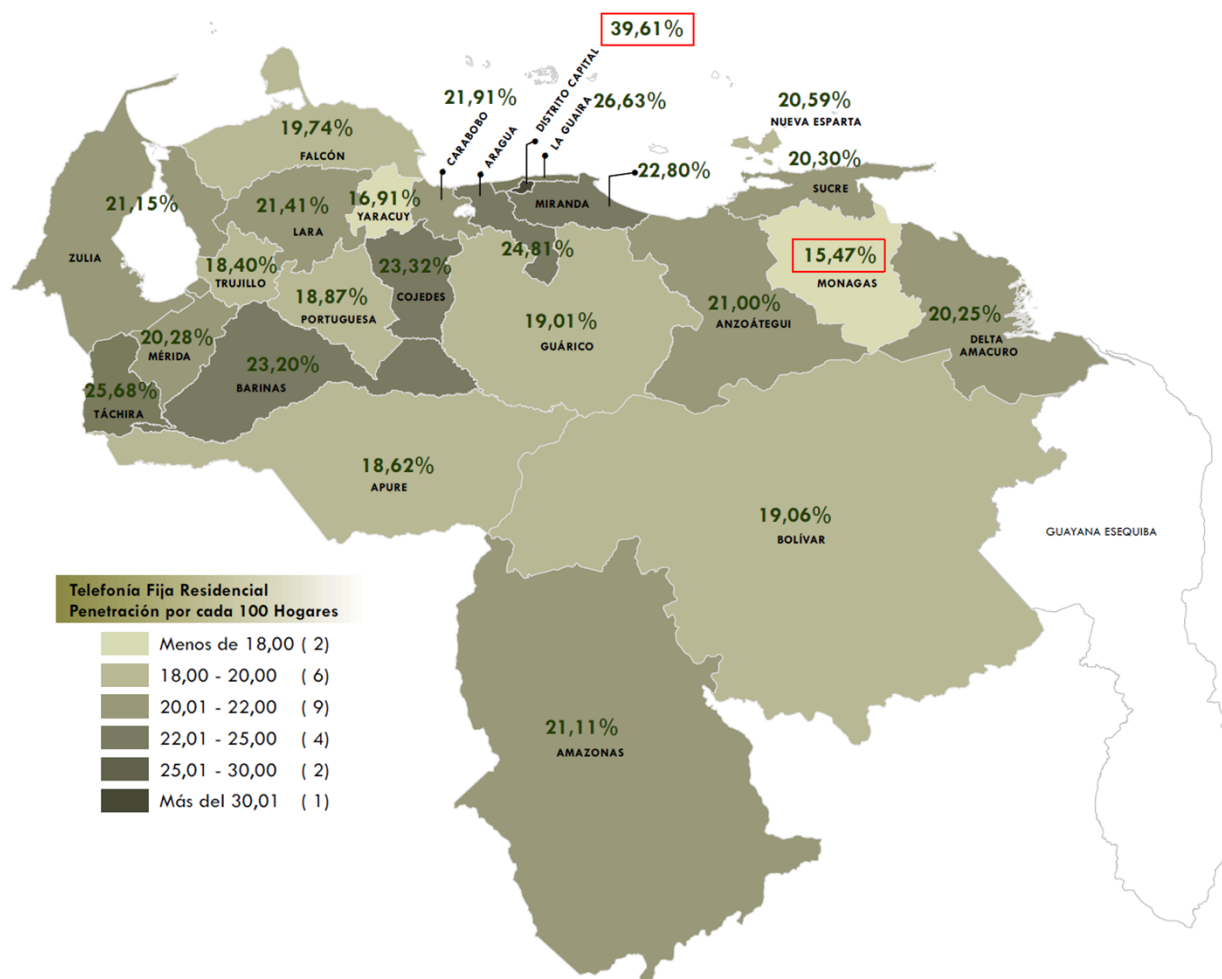
Entidad	Suscriptores
DISTRITO CAPITAL	411.832
AMAZONAS	4.818
ANZOÁTEGUI	126.371
APURE	25.764
ARAGUA	165.504
BARINAS	62.351
BOLIVAR	127.389
CARABOBO	199.842
COJEDES	24.671
DELTA AMACURO	7.972
FALCÓN	41.270
GUÁRICO	54.000
LARA	142.044
MÉRIDA	72.106
MIRANDA	331.439
MONAGAS	53.170
NUEVA ESPARTA	44.404
PORTUGUESA	55.826
SUCRE	44.568
TÁCHIRA	120.934
TRUJILLO	51.793
YARACUY	31.296
LA GUAIRA	128.994
ZULIA	57.209
Total	2.385.568



ESTIMACIONES AL CIERRE DEL I Trimestre de 2024

Suscriptores de Telefonía Fija Residencial por Entidad (I 2024)

Entidad	Suscriptores Residenciales
DISTRITO CAPITAL	265.897
AMAZONAS	7.692
ANZOÁTEGUI	107.839
APURE	28.829
ARAGUA	126.115
BARINAS	56.995
BOLIVAR	105.892
CARABOBO	166.010
COJEDES	24.892
DELTA AMACURO	8.435
FALCÓN	58.374
GUÁRICO	48.318
LARA	123.073
MÉRIDA	60.747
MIRANDA	246.547
MONAGAS	47.843
NUEVA ESPARTA	36.182
PORTUGUESA	51.653
SUCRE	56.929
TÁCHIRA	102.623
TRUJILLO	47.169
YARACUY	34.205
LA GUAIRA	29.181
ZULIA	256.716
Total	2.098.156





“Las cifras del sector Telecomunicaciones” es una publicación electrónica de la Comisión Nacional de Telecomunicaciones (CONATEL), organismo adscrito al Ministerio del Poder Popular para la Comunicación e Información (MIPPCI) de la República Bolivariana de Venezuela.

www.conatel.gob.ve

