

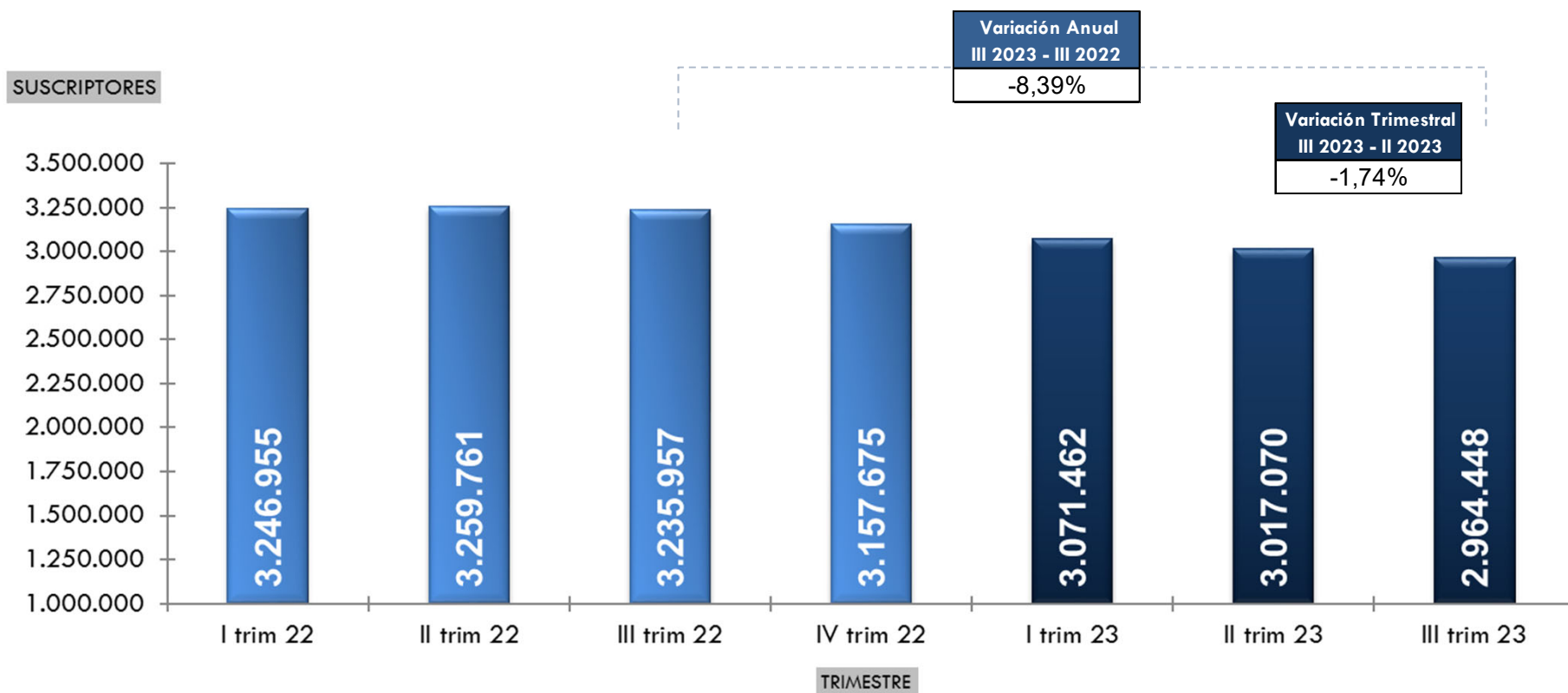
CIFRAS DEL SECTOR DE TELECOMUNICACIONES

**III TRIMESTRE 2023**

# **Difusión por Suscripción**

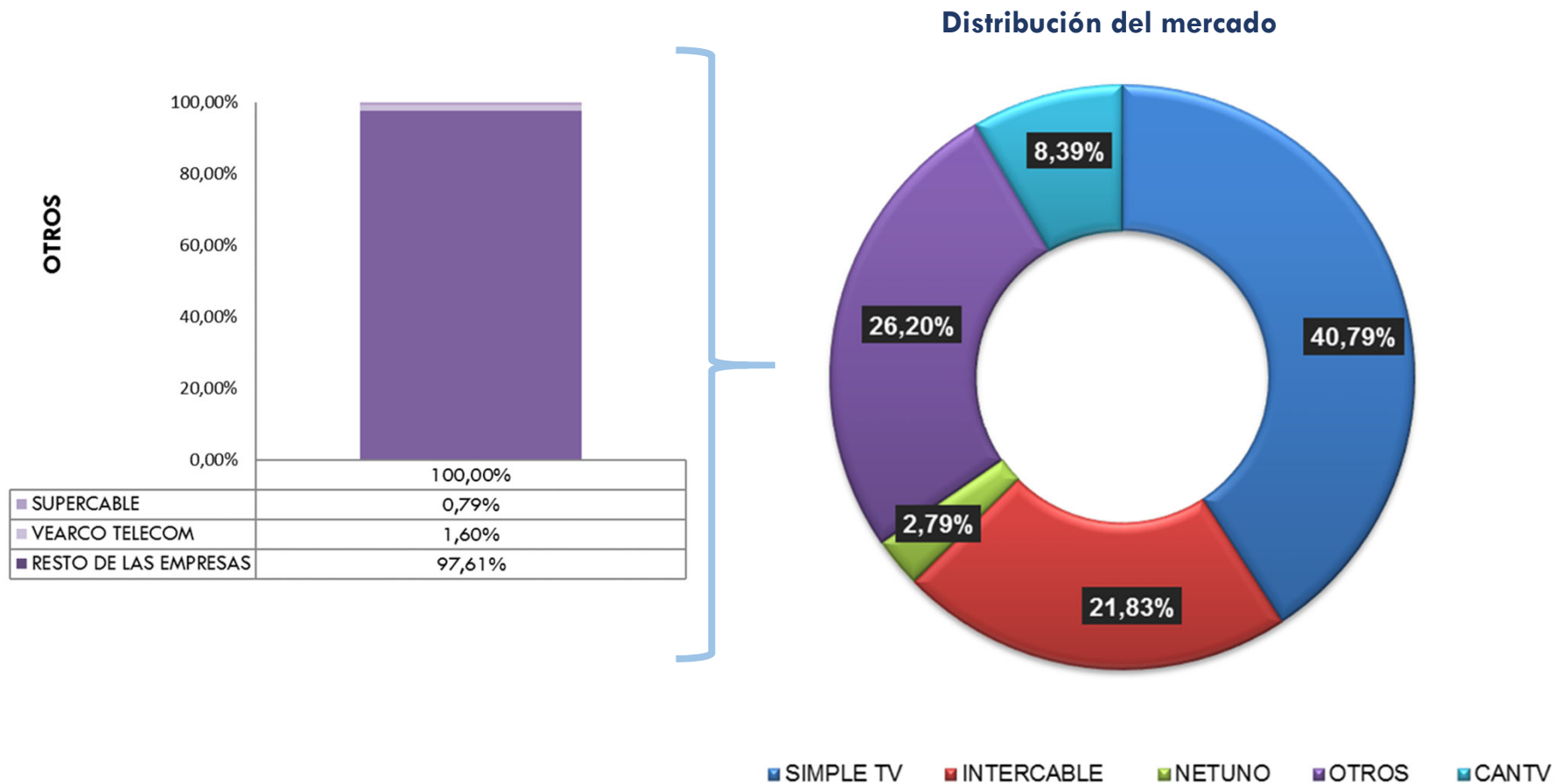
## ESTIMACIONES AL CIERRE DEL III Trimestre de 2023

### Suscriptores de Difusión por Suscripción (2022-2023)



## ESTIMACIONES AL CIERRE DEL III Trimestre de 2023

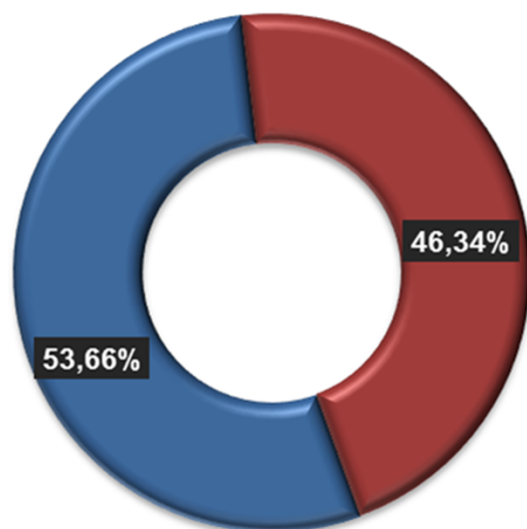
### Mercado de Difusión por Suscripción (III 2023)



## ESTIMACIONES AL CIERRE DEL III Trimestre de 2023

### Distribución del servicio de Difusión por Suscripción (III 2023)

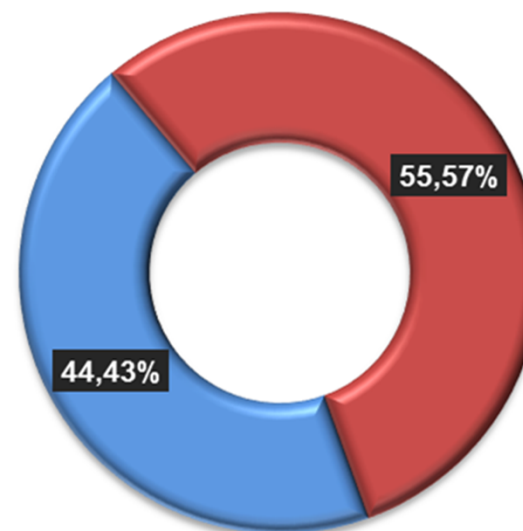
Distribución por tecnología



Satelital

Cable

Distribución por forma de pago

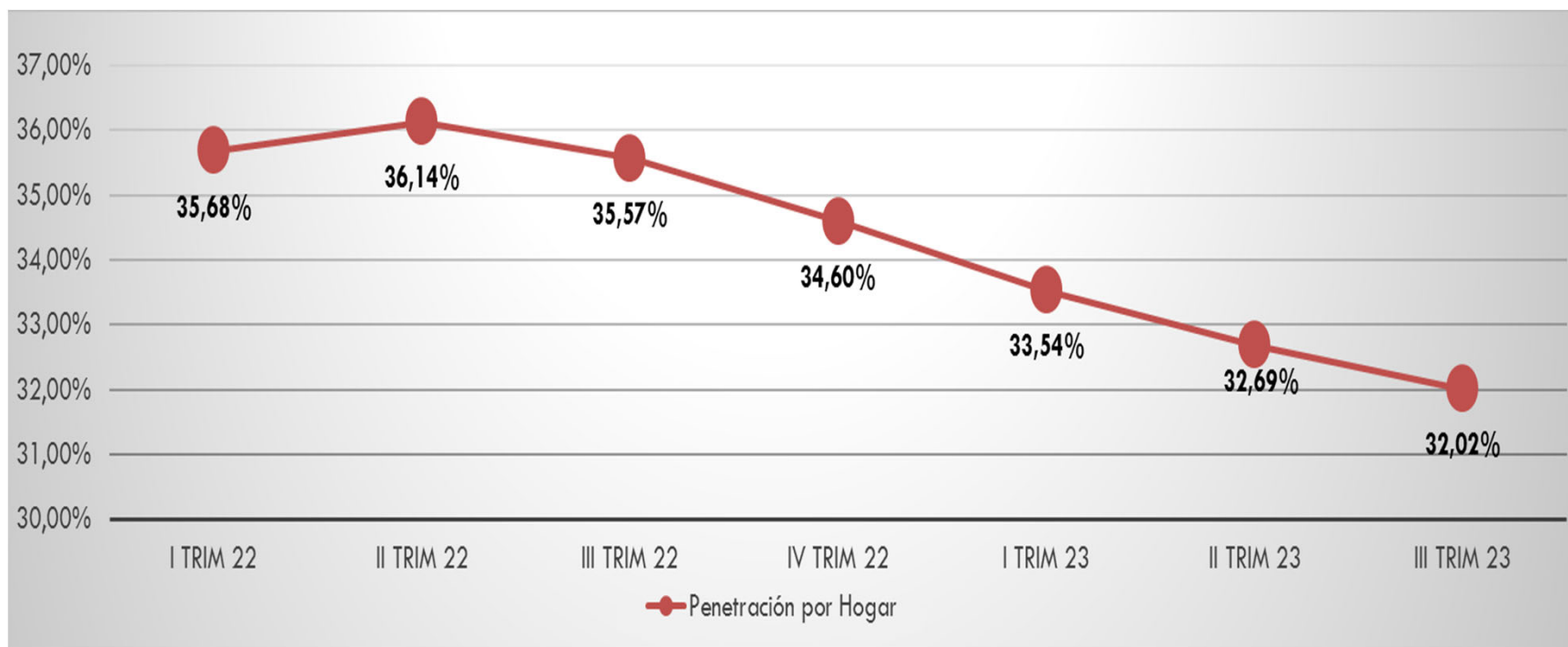


Prepago/Previo pago

Postpago

## ESTIMACIONES AL CIERRE DEL III Trimestre de 2023

### Penetración por hogares del servicio de Difusión por Suscripción (2022 – 2023)

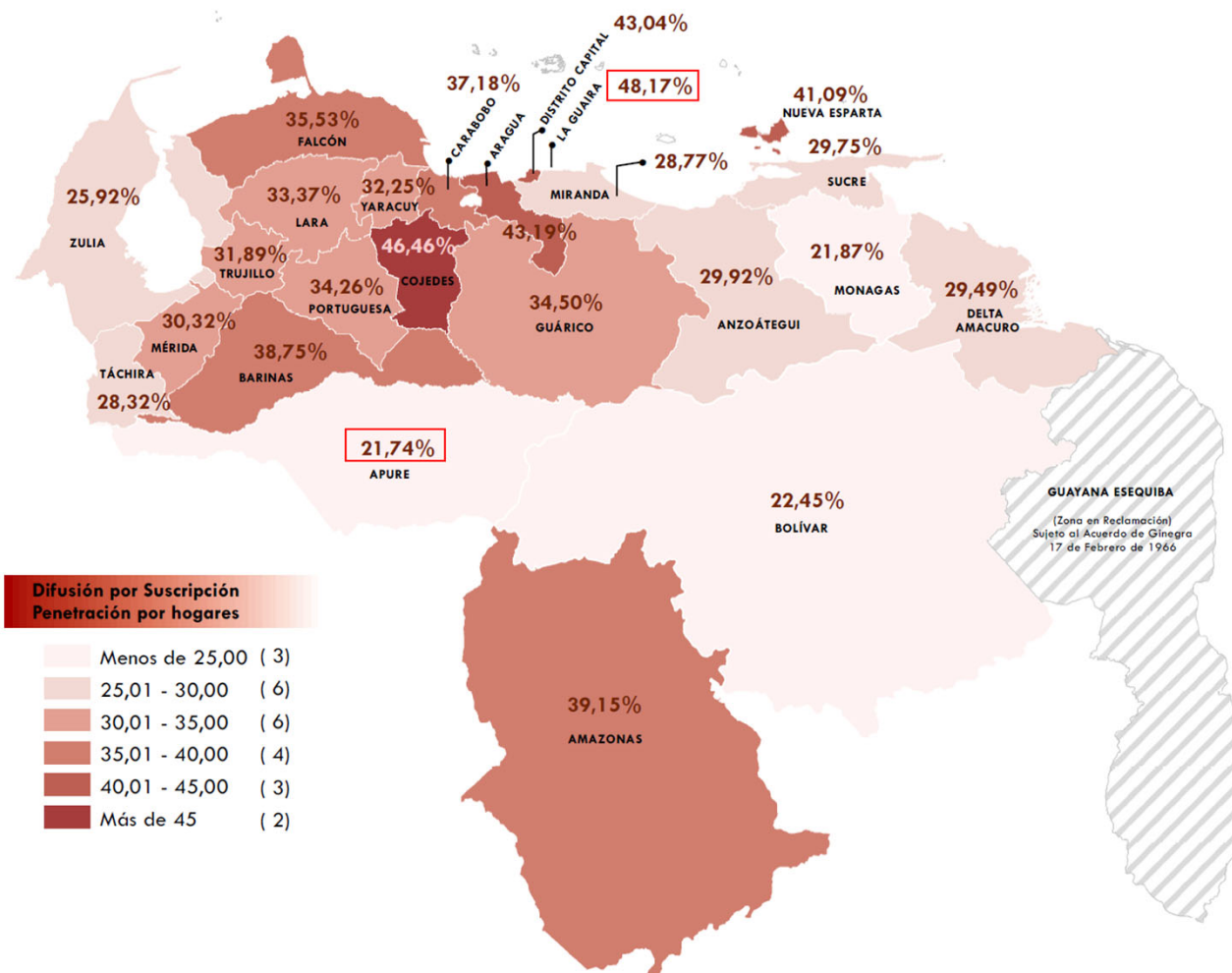


Para el III trimestre 2023, se estiman **32 suscriptores** de difusión por suscripción por cada 100 hogares.

## ESTIMACIONES AL CIERRE DEL III Trimestre de 2023

### Suscriptores de Difusión por Suscripción según Entidad Federal al III 2023

Entidad	Suscriptores
DISTRITO CAPITAL	285.051
AMAZONAS	14.076
ANZOÁTEGUI	151.580
APURE	33.226
ARAGUA	216.632
BARINAS	93.919
BOLIVAR	123.020
CARABOBO	277.960
COJEDES	48.936
DELTA AMACURO	12.117
FALCÓN	103.658
GUÁRICO	86.505
LARA	189.294
MÉRIDA	89.605
MIRANDA	306.977
MONAGAS	66.714
NUEVA ESPARTA	71.235
PORTUGUESA	92.520
SUCRE	82.313
TÁCHIRA	111.681
TRUJILLO	80.676
YARACUY	64.372
LA GUAIRA	52.075
ZULIA	310.307
<b>Total</b>	<b>2.964.448</b>



Fuente: CONATEL. (Cifras preliminares)



**“Las cifras del sector Telecomunicaciones”** es una publicación electrónica de la Comisión Nacional de Telecomunicaciones (CONATEL), organismo adscrito al Ministerio del Poder Popular para la Comunicación e Información (MIPPCI) de la República Bolivariana de Venezuela.

[www.conatel.gob.ve](http://www.conatel.gob.ve)

