

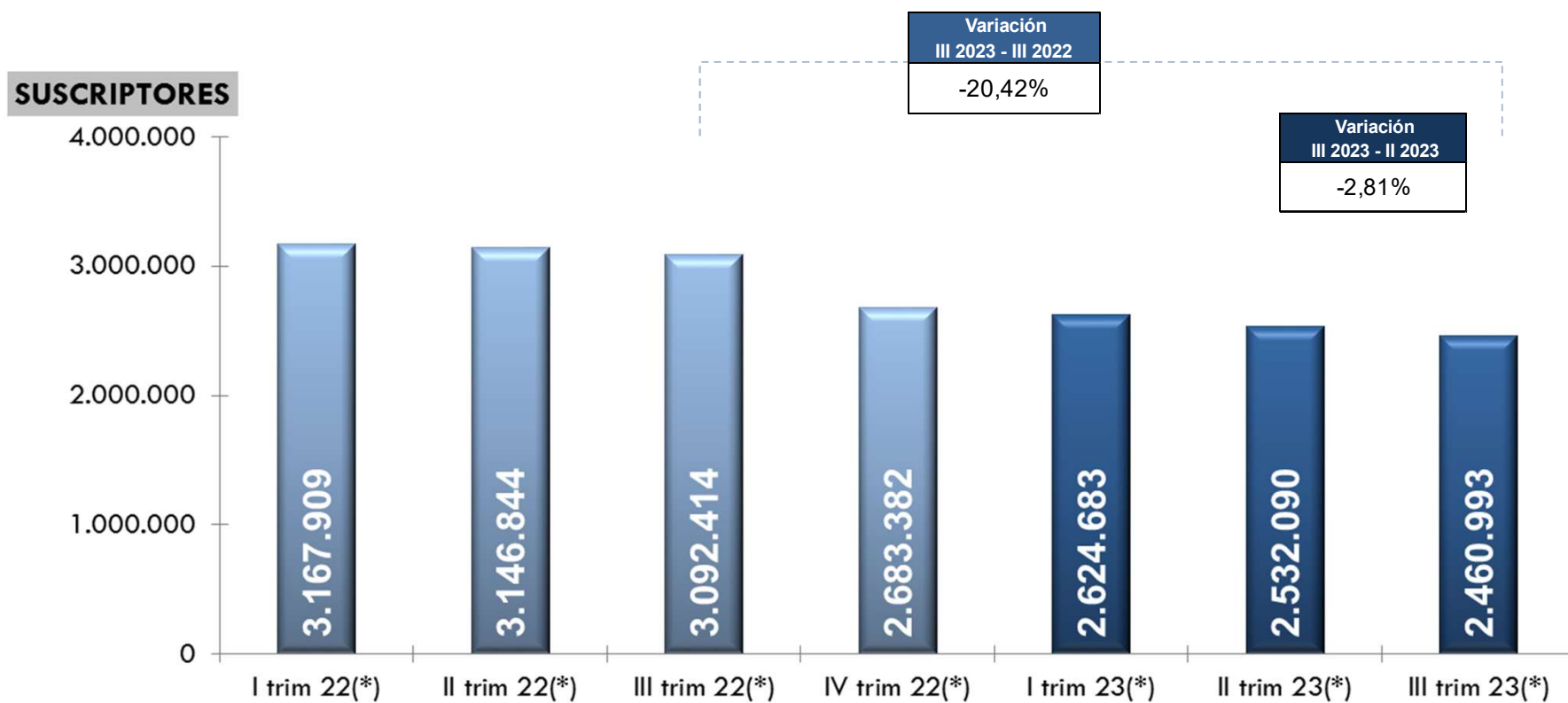
CIFRAS DEL SECTOR DE TELECOMUNICACIONES

III TRIMESTRE 2023

Telefonía Fija

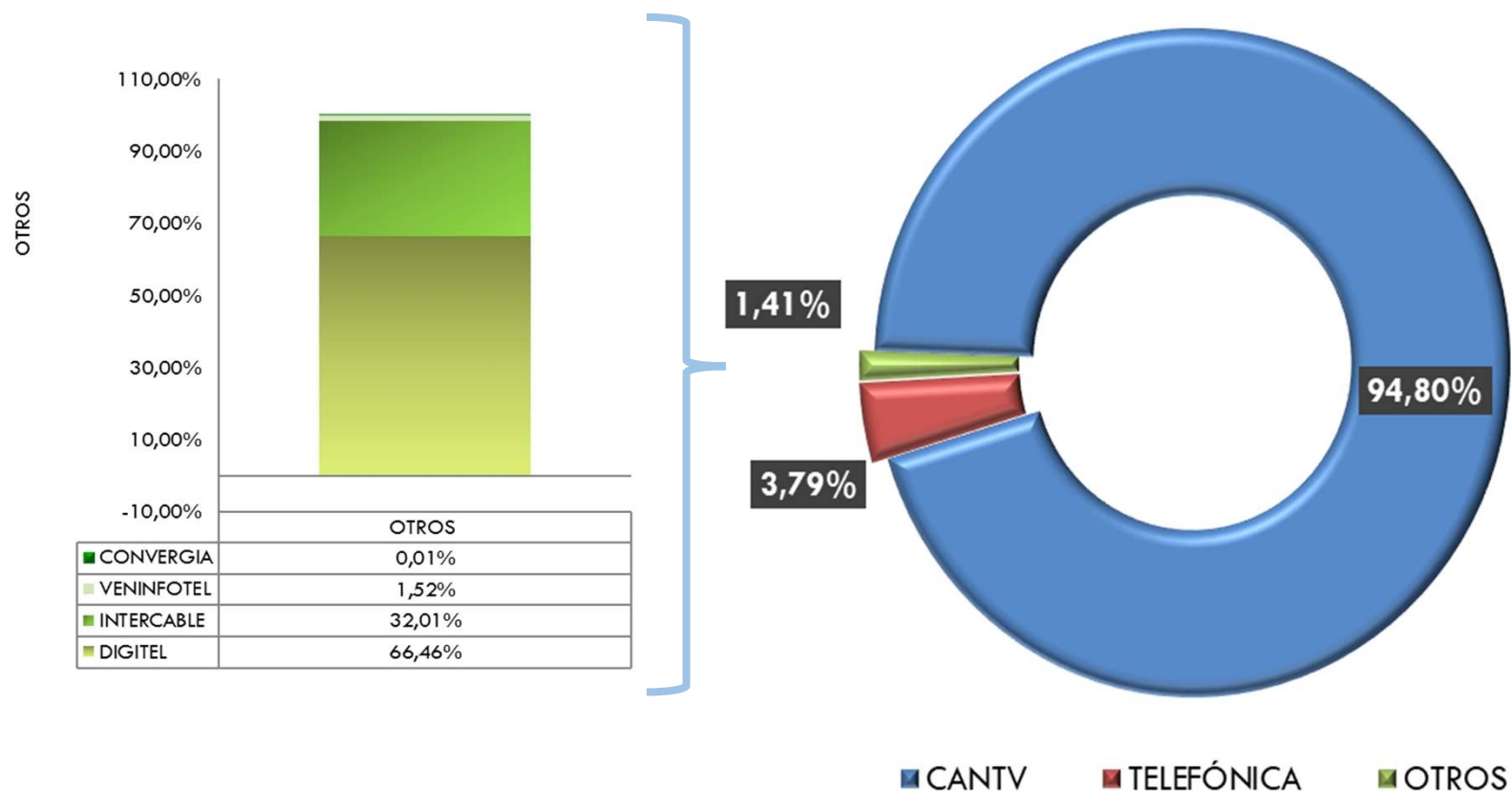
ESTIMACIONES AL CIERRE DEL III Trimestre de 2023

Suscriptores de Telefonía Fija Local (2022-2023)



ESTIMACIONES AL CIERRE DEL III Trimestre de 2023

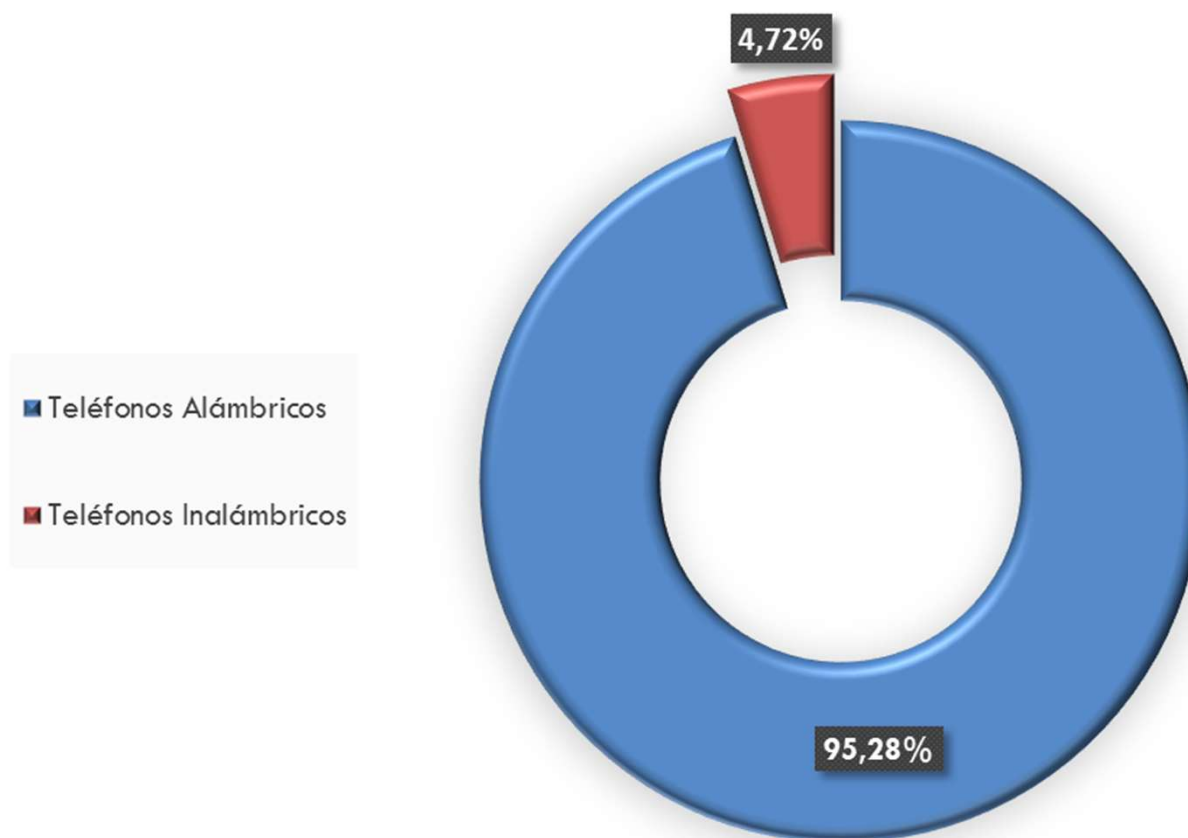
Distribución del mercado de Telefonía Fija Local (III Trimestre de 2023)



Del total de **2.460.993** Suscriptores del Servicio de Telefonía Fija Local, el 94,80%, son clientes de la empresa estatal CANTV.

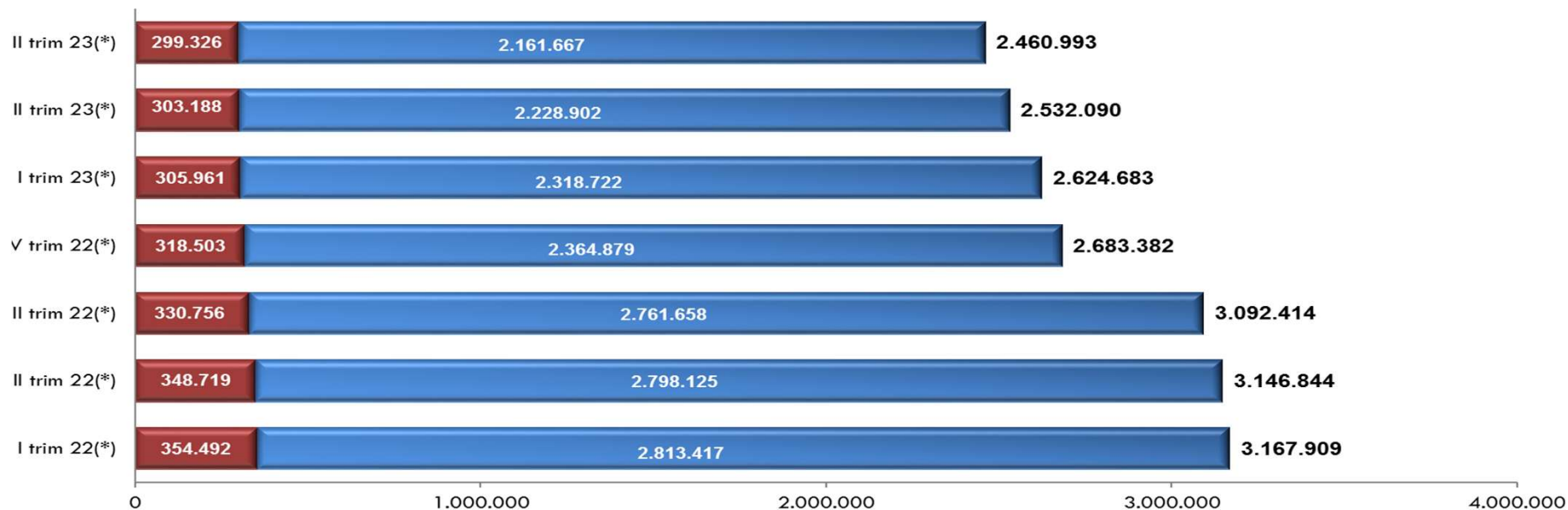
ESTIMACIONES AL CIERRE DEL III Trimestre de 2023

Distribución del mercado por tipo de dispositivo (III Trimestre de 2023)



ESTIMACIONES AL CIERRE DEL III Trimestre de 2023

Suscriptores Residenciales de Telefonía Fija Local (2022-2023)



■ Suscriptores No Residenciales

Variación III 2023 - II 2023	-1,27%
Variación III 2023 - III 2022	-9,50%

■ Suscriptores Residenciales

Variación III 2023 - II 2023	-3,02%
Variación III 2023 - III 2022	-21,73%

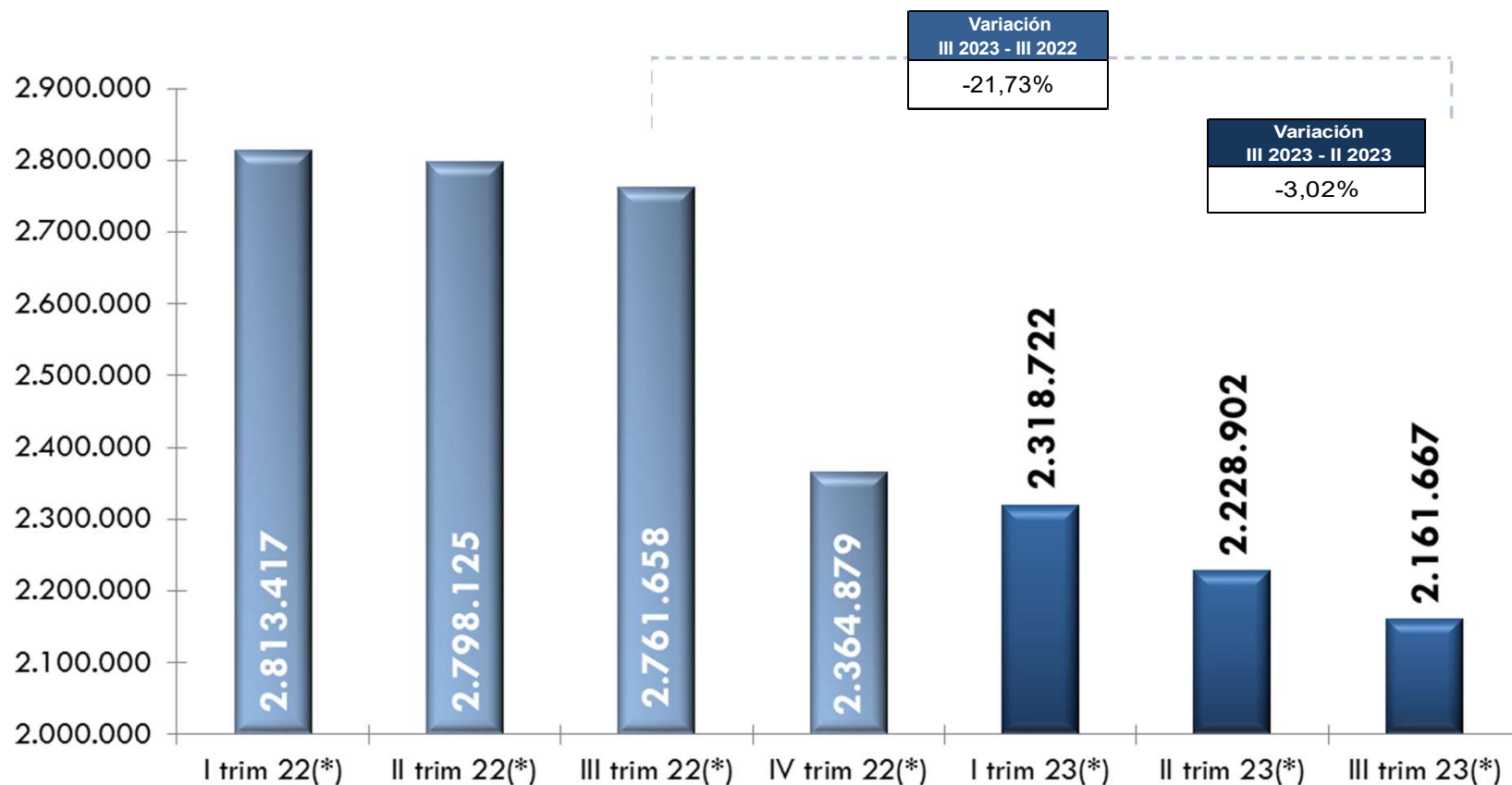
■ Total de Suscriptores de Telefonía Fija

Variación III 2023 - II 2023	-2,81%
Variación III 2023 - III 2022	-20,42%

ESTIMACIONES AL CIERRE DEL III Trimestre de 2023

Suscriptores Residenciales

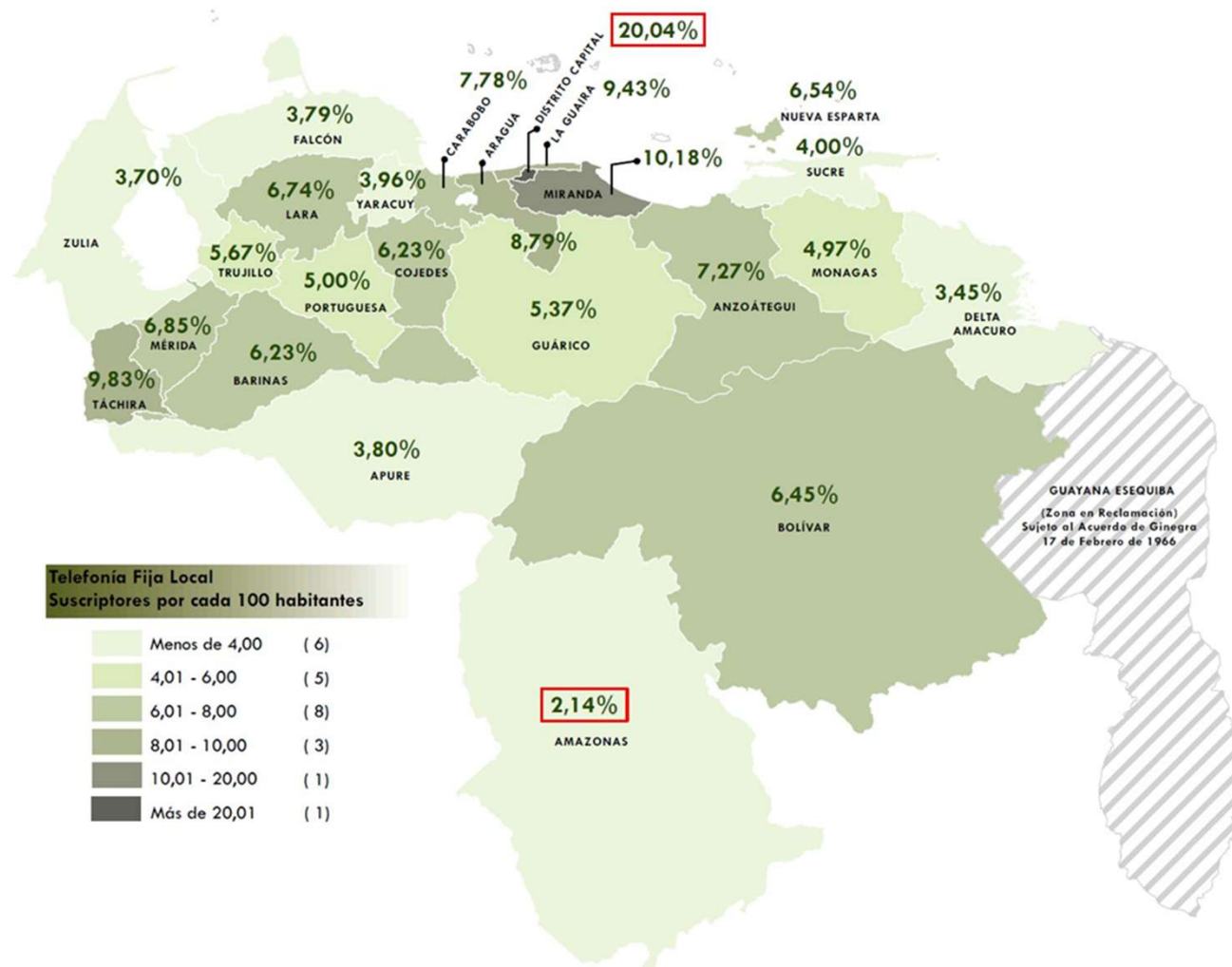
Suscriptores Residenciales de Telefonía Fija Local (2022-2023)



ESTIMACIONES AL CIERRE DEL III Trimestre de 2023

Suscriptores de Telefonía Fija Local por Entidad (III Trimestre de 2023)

Entidad	Suscriptores
DISTRITO CAPITAL	420.852
AMAZONAS	4.659
ANZOÁTEGUI	134.250
APURE	25.315
ARAGUA	169.728
BARINAS	62.727
BOLIVAR	127.211
CARABOBO	204.744
COJEDES	24.542
DELTA AMACURO	7.731
FALCÓN	43.132
GUÁRICO	54.302
LARA	143.424
MÉRIDA	75.916
MIRANDA	347.293
MONAGAS	52.876
NUEVA ESPARTA	44.488
PORTUGUESA	55.733
SUCRE	46.138
TÁCHIRA	128.320
TRUJILLO	52.115
YARACUY	31.223
LA GUAIRA	36.824
ZULIA	167.450
Total	2.460.993

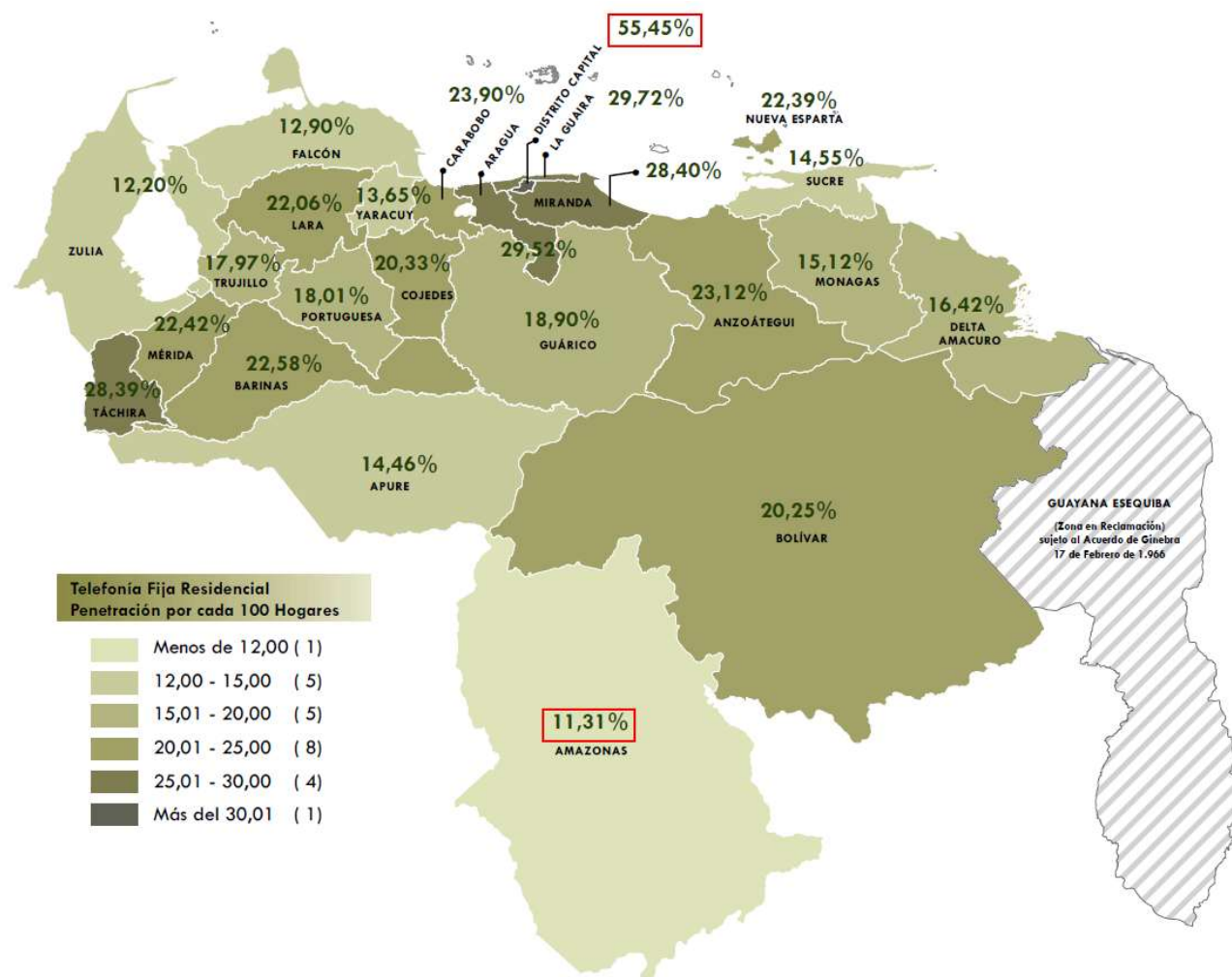


Fuente: CONATEL. (Cifras preliminares)

ESTIMACIONES AL CIERRE DEL III Trimestre de 2023

Suscriptores de Telefonía Fija Local Residencial por Entidad (III Trimestre de 2023)

Entidad	Suscriptores Residenciales
DISTRITO CAPITAL	369.665
AMAZONAS	4.092
ANZOÁTEGUI	117.921
APURE	22.236
ARAGUA	149.084
BARINAS	55.098
BOLIVAR	111.739
CARABOBO	179.841
COJEDES	21.557
DELTA AMACURO	6.791
FALCÓN	37.886
GUÁRICO	47.697
LARA	125.980
MÉRIDA	66.682
MIRANDA	305.052
MONAGAS	46.445
NUEVA ESPARTA	39.077
PORTUGUESA	48.954
SUCRE	40.526
TÁCHIRA	112.713
TRUJILLO	45.776
YARACUY	27.425
LA GUAIRA	32.345
ZULIA	147.083
Total	2.161.667



Fuente: CONATEL. (Cifras preliminares)



“Las cifras del sector Telecomunicaciones” es una publicación electrónica de la Comisión Nacional de Telecomunicaciones (CONATEL), organismo adscrito al Ministerio del Poder Popular para la Comunicación e Información (MIPPCI) de la República Bolivariana de Venezuela.

www.conatel.gob.ve

