

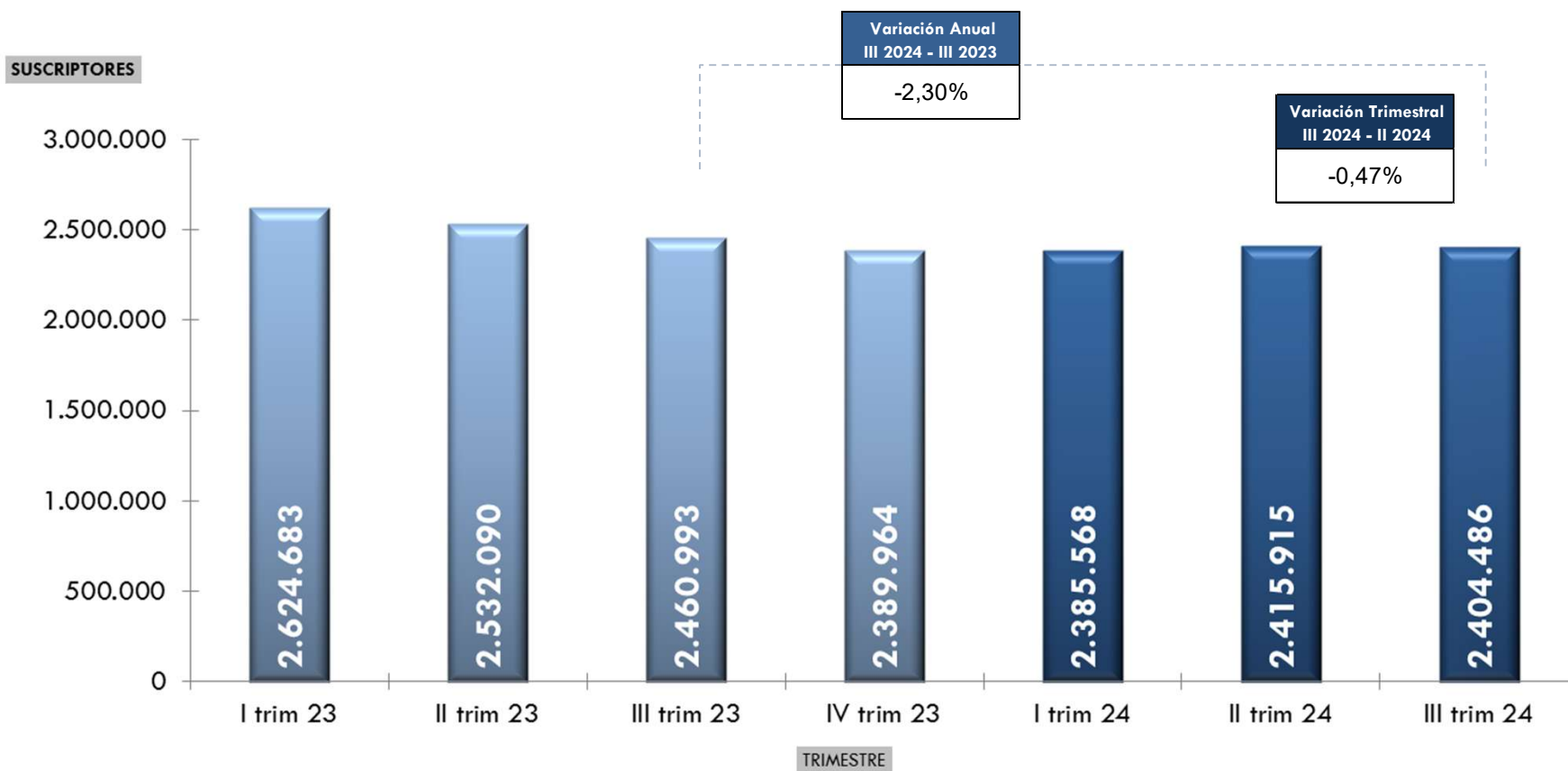
CIFRAS DEL SECTOR DE TELECOMUNICACIONES

III TRIMESTRE 2024

Telefonía Fija

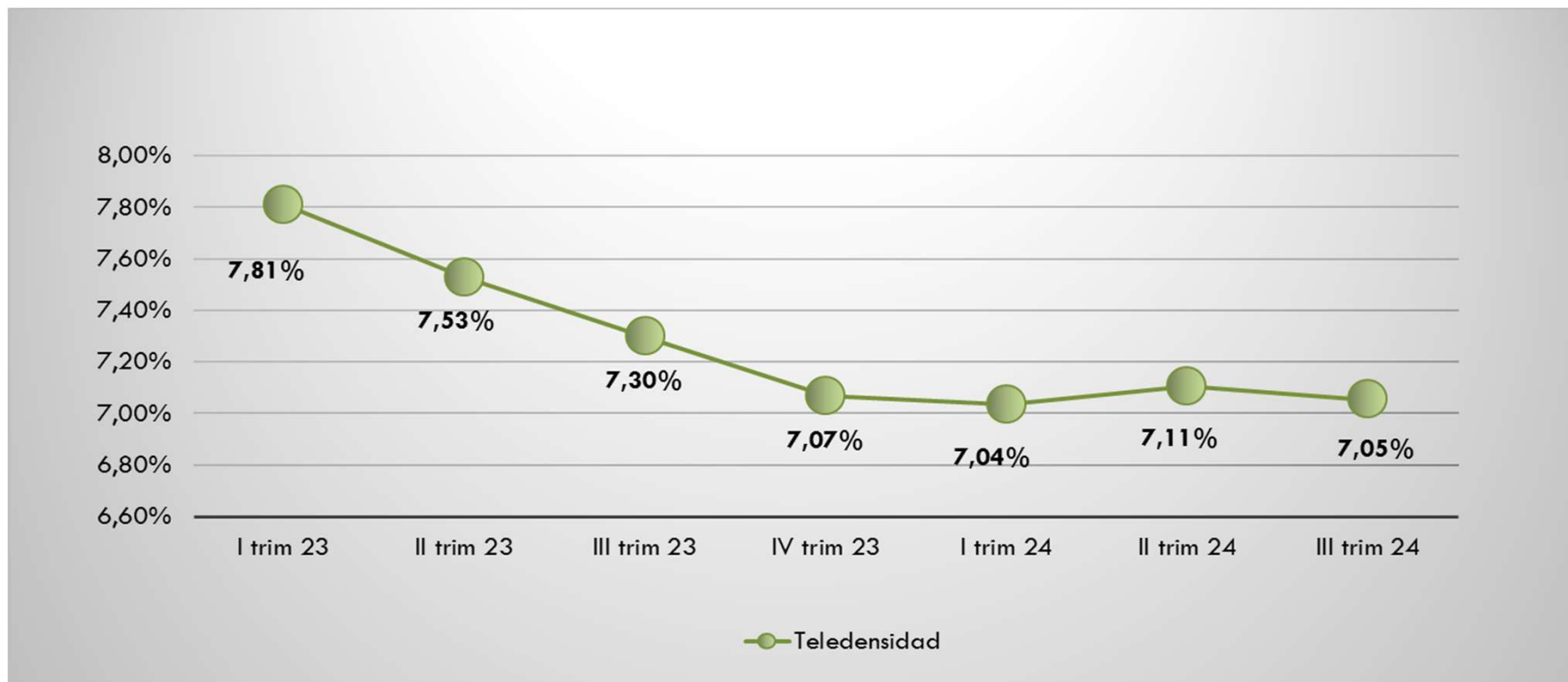
ESTIMACIONES AL CIERRE DEL III Trimestre de 2024

Suscriptores de Telefonía Fija Local (2023-2024)



ESTIMACIONES AL CIERRE DEL III Trimestre de 2024

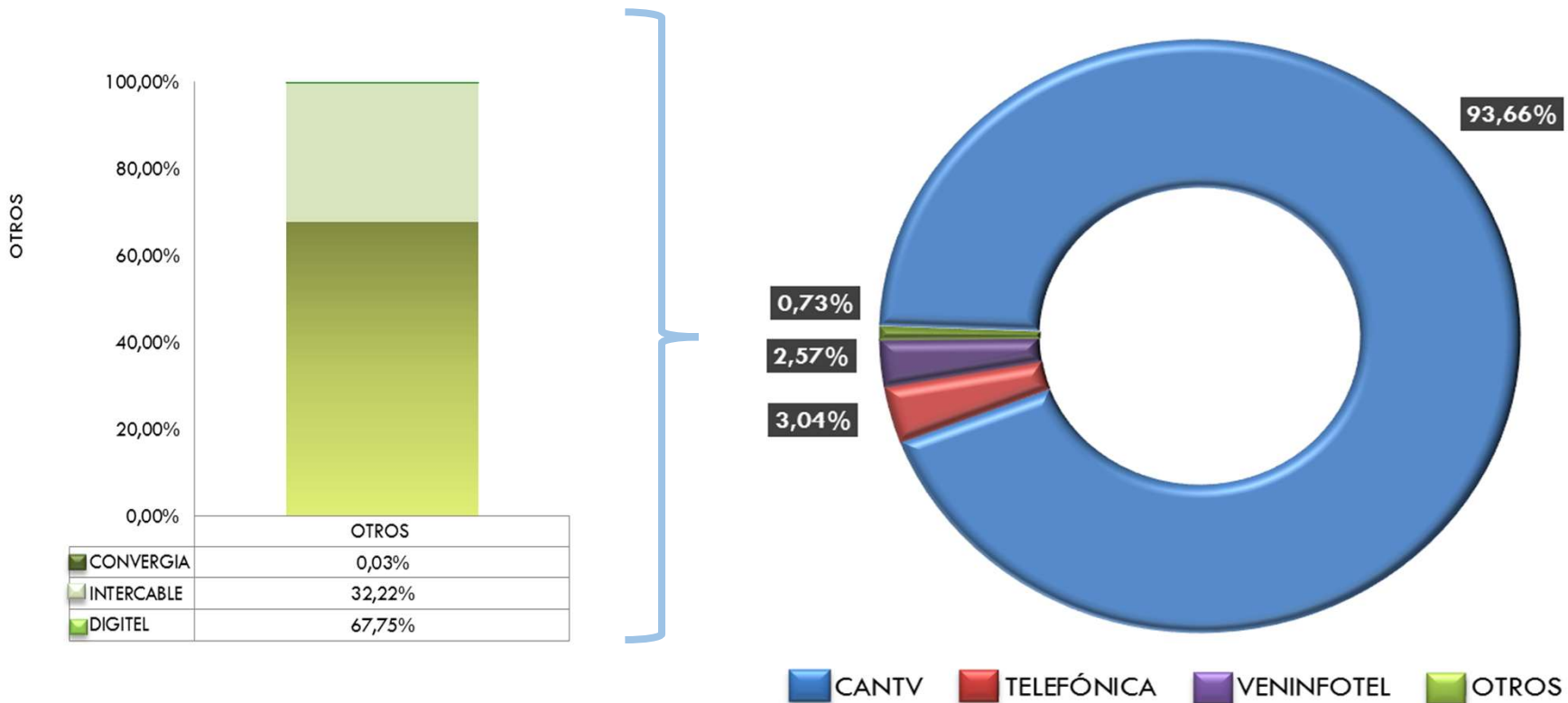
Teledensidad de Telefonía Fija Local (2023 – 2024)



Para el III trimestre 2024. Se estiman 7 líneas de Telefonía Fija Local por cada 100 habitantes.

ESTIMACIONES AL CIERRE DEL III Trimestre de 2024

Distribución del mercado de Telefonía Fija Local (III Trimestre 2024)

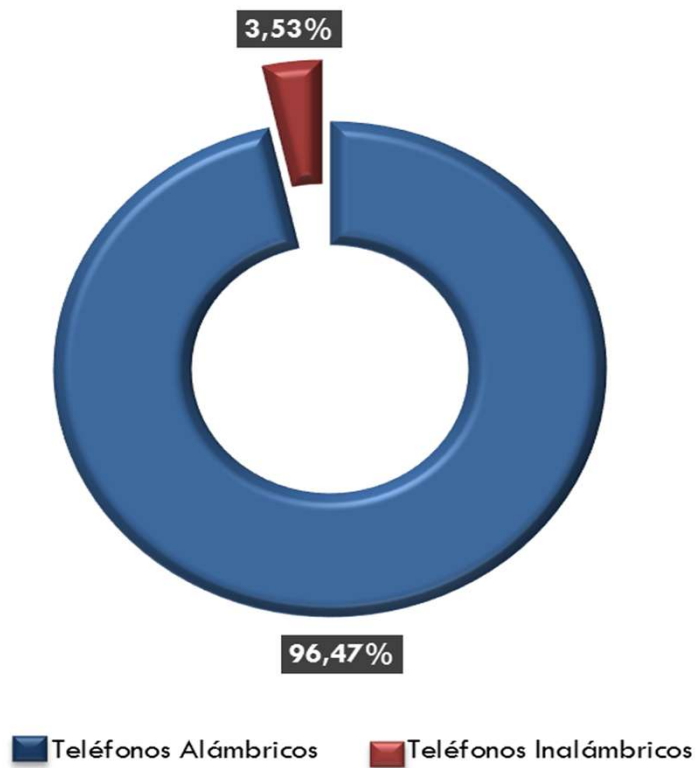


Del total de **2.404.486** Suscriptores del Servicio de Telefonía Fija Local, el 93,66% corresponde a Suscriptores que son clientes de la empresa estatal CANTV.

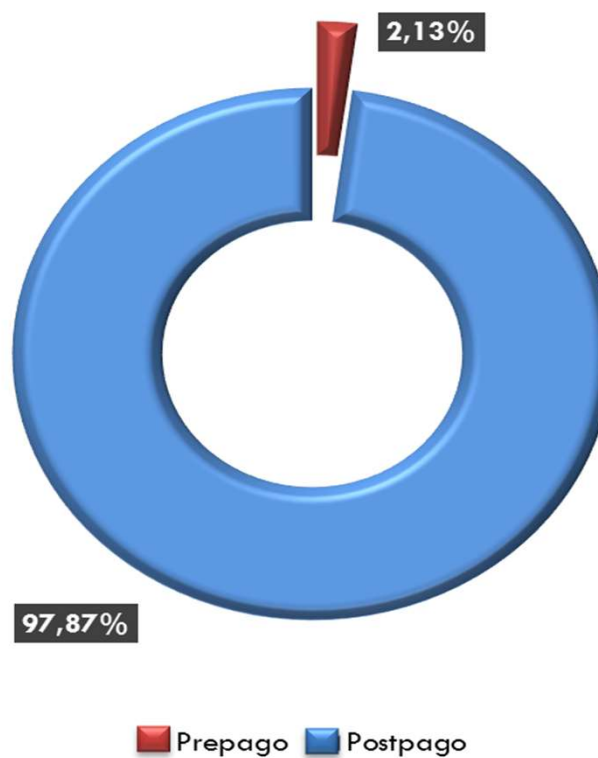
ESTIMACIONES AL CIERRE DEL III Trimestre de 2024

Suscriptores de Telefonía Fija Local (III Trimestre 2024)

Distribución del mercado por tipo de dispositivo




Distribución del mercado por modalidad de pago



ESTIMACIONES AL CIERRE DEL III Trimestre de 2024

Suscriptores Residenciales de Telefonía Fija Local (2023-2024)

TRIMESTRE



■ Suscriptores No Residenciales

■ Suscriptores Residenciales

■ Total de Suscriptores de Telefonía Fija

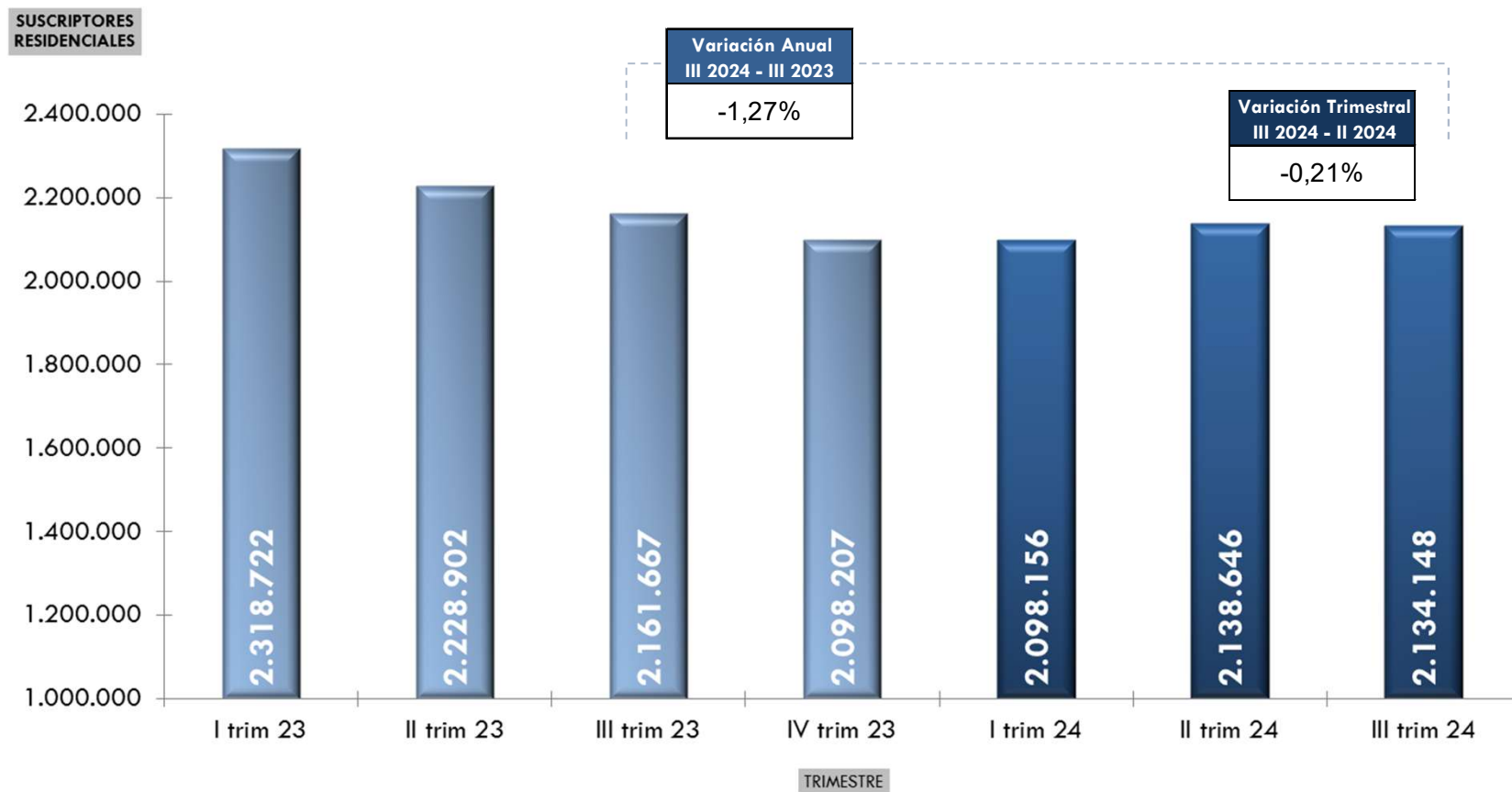
Variación Trimestral III 2024 - II 2024	-2,50%
Variación Anual III 2024 - III 2023	-9,68%

Variación Trimestral III 2024 - II 2024	-0,21%
Variación Anual III 2024 - III 2023	-1,27%

Variación Trimestral III 2024 - II 2024	-0,47%
Variación Anual III 2024 - III 2023	-2,30%

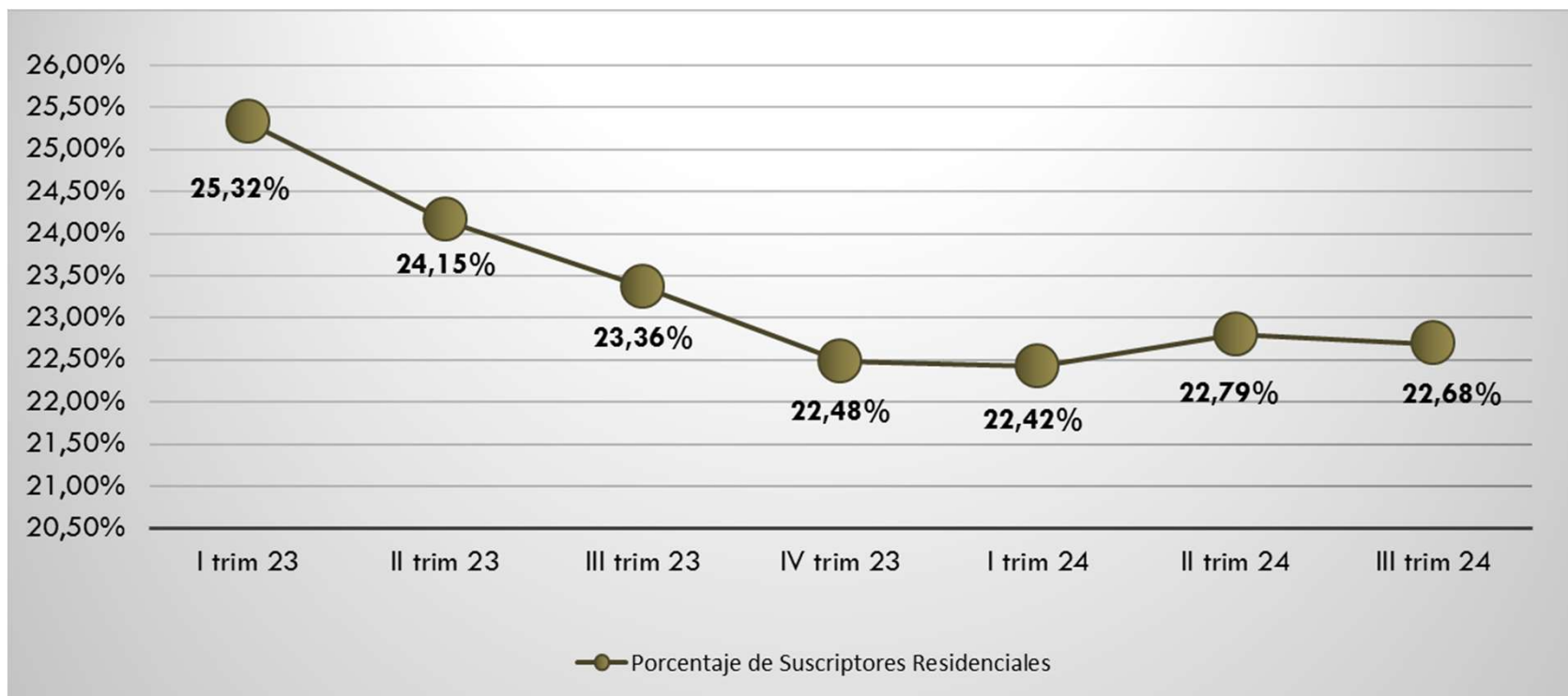
ESTIMACIONES AL CIERRE DEL III Trimestre de 2024

Suscriptores Residenciales de Telefonía Fija Local (2023-2024)



ESTIMACIONES AL CIERRE DEL III Trimestre de 2024

Teledensidad de Telefonía Fija Residencial (2023 – 2024)

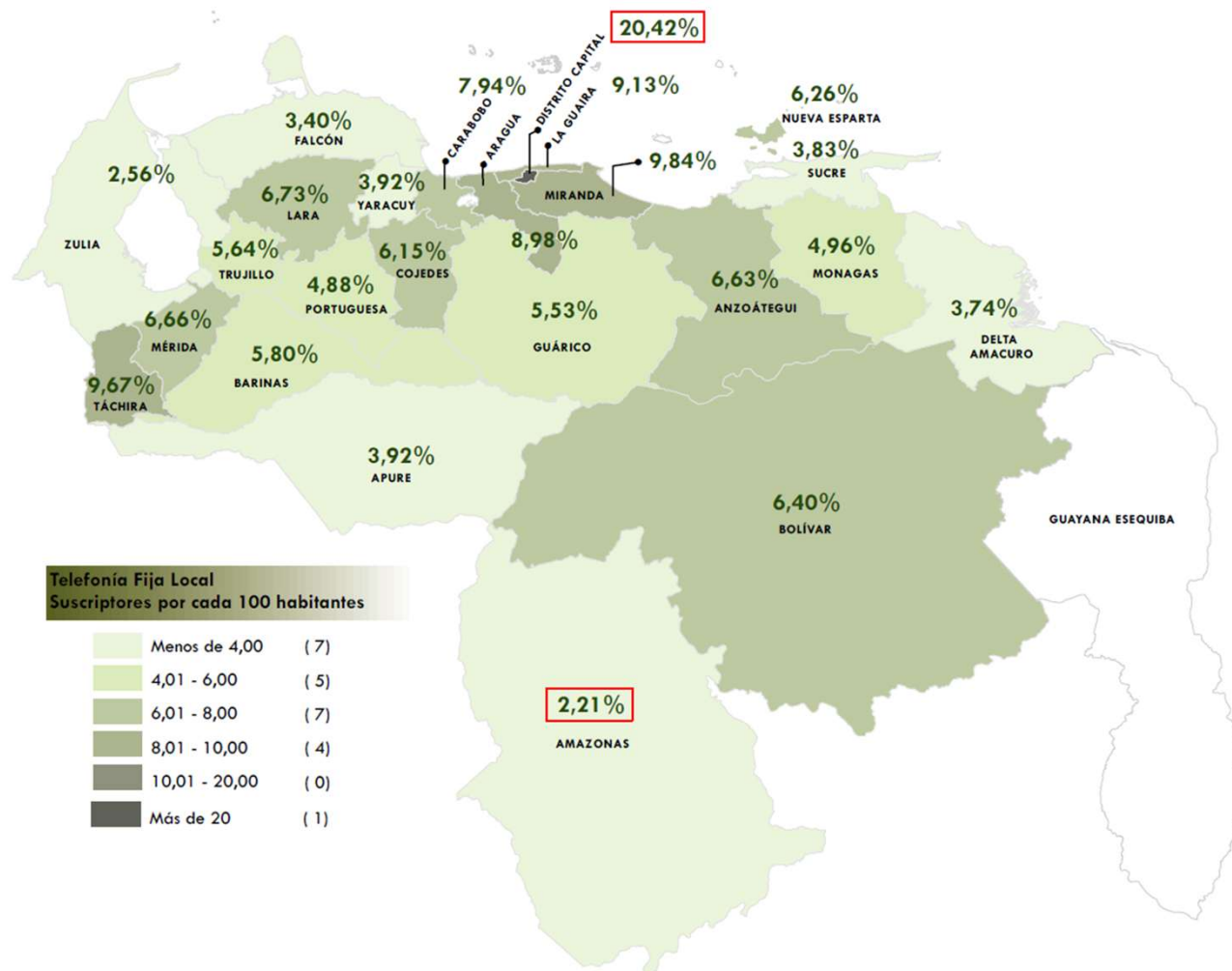


Para el III trimestre 2024 se estiman 23 líneas de Telefonía Fija Residencial por cada 100 hogares.

ESTIMACIONES AL CIERRE DEL III Trimestre de 2024

Suscriptores de Telefonía Fija Local por Entidad (III Trimestre 2024)

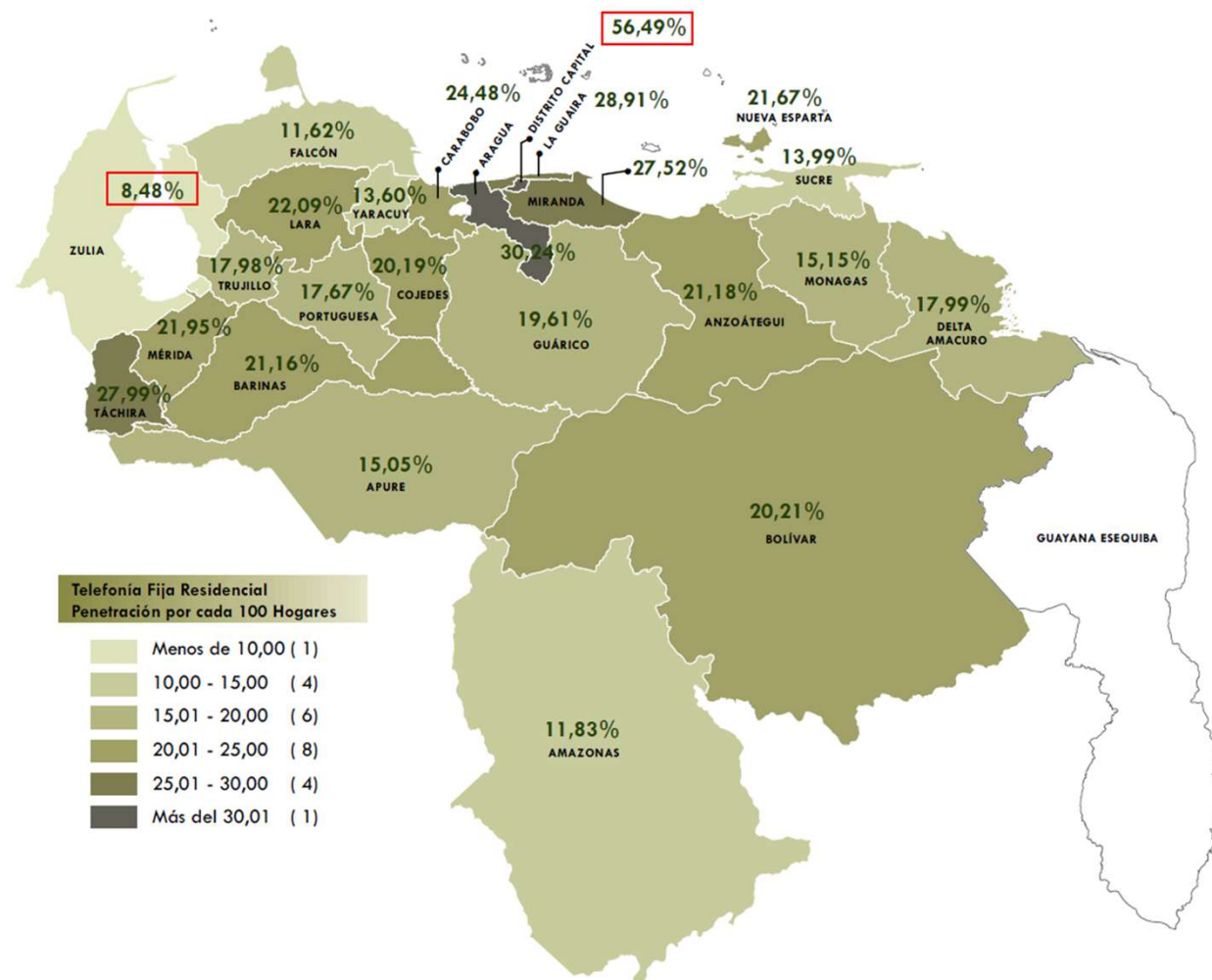
Entidad	Suscriptores
DISTRITO CAPITAL	429.288
AMAZONAS	4.938
ANZOÁTEGUI	123.829
APURE	26.606
ARAGUA	174.582
BARINAS	59.257
BOLIVAR	127.883
CARABOBO	210.752
COJEDES	24.570
DELTA AMACURO	8.574
FALCÓN	39.140
GUÁRICO	56.857
LARA	144.328
MÉRIDA	74.938
MIRANDA	338.173
MONAGAS	53.288
NUEVA ESPARTA	43.578
PORTUGUESA	55.105
SUCRE	44.690
TÁCHIRA	127.007
TRUJILLO	52.513
YARACUY	31.375
LA GUAIRA	36.066
ZULIA	117.149
Total	2.404.486



ESTIMACIONES AL CIERRE DEL III Trimestre de 2024

Suscriptores de Telefonía Fija Residencial por Entidad (III Trimestre 2024)

Entidad	Suscriptores Residenciales
DISTRITO CAPITAL	381.023
AMAZONAS	4.383
ANZOÁTEGUI	109.907
APURE	23.615
ARAGUA	154.954
BARINAS	52.595
BOLIVAR	113.505
CARABOBO	187.057
COJEDES	21.808
DELTA AMACURO	7.610
FALCÓN	34.739
GUÁRICO	50.465
LARA	128.101
MÉRIDA	66.513
MIRANDA	300.152
MONAGAS	47.297
NUEVA ESPARTA	38.678
PORTUGUESA	48.910
SUCRE	39.665
TÁCHIRA	112.728
TRUJILLO	46.609
YARACUY	27.847
LA GUAIRA	32.011
ZULIA	103.978
Total	2.134.148



Fuente: CONATEL. (Cifras preliminares)



“Las cifras del sector Telecomunicaciones” es una publicación electrónica de la Comisión Nacional de Telecomunicaciones (CONATEL), organismo adscrito al Ministerio del Poder Popular para la Comunicación e Información (MIPPCI) de la República Bolivariana de Venezuela.

www.conatel.gob.ve

