

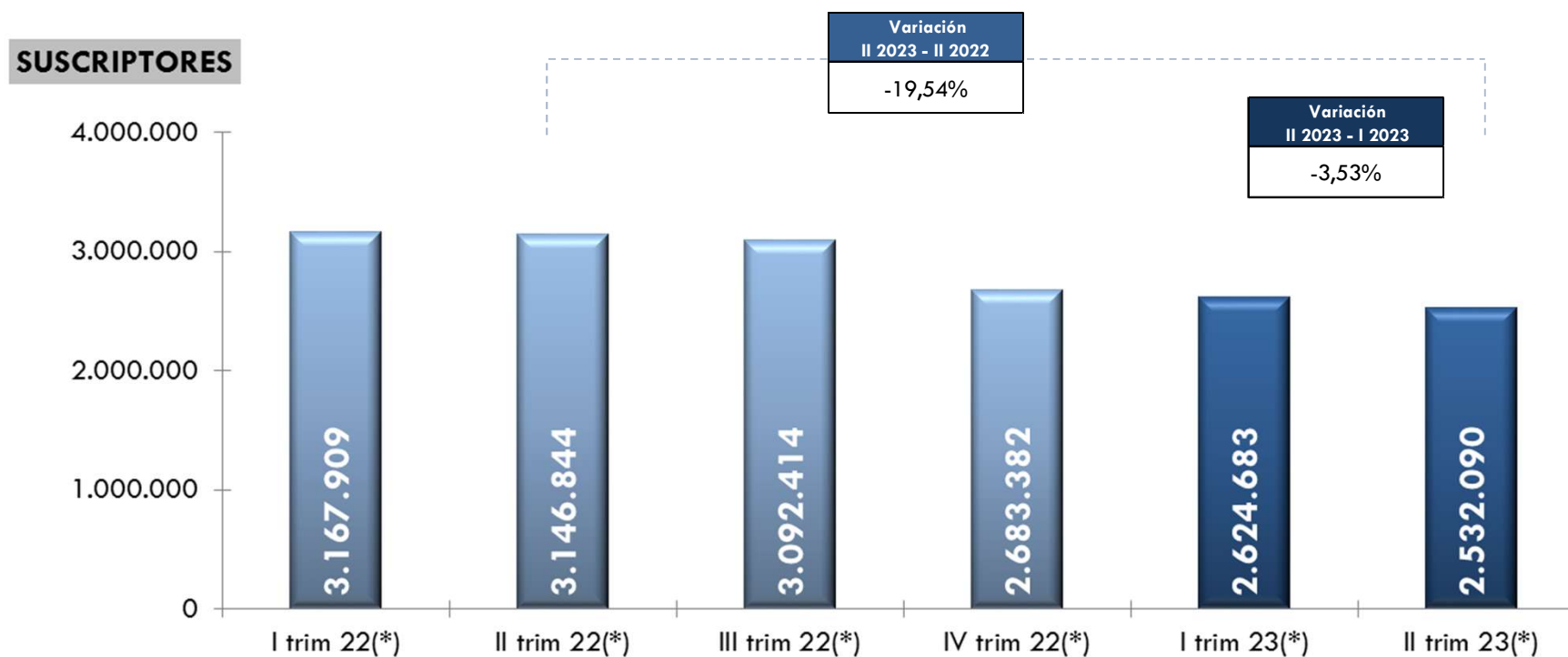
CIFRAS DEL SECTOR DE TELECOMUNICACIONES

II TRIMESTRE 2023

Telefonía Fija

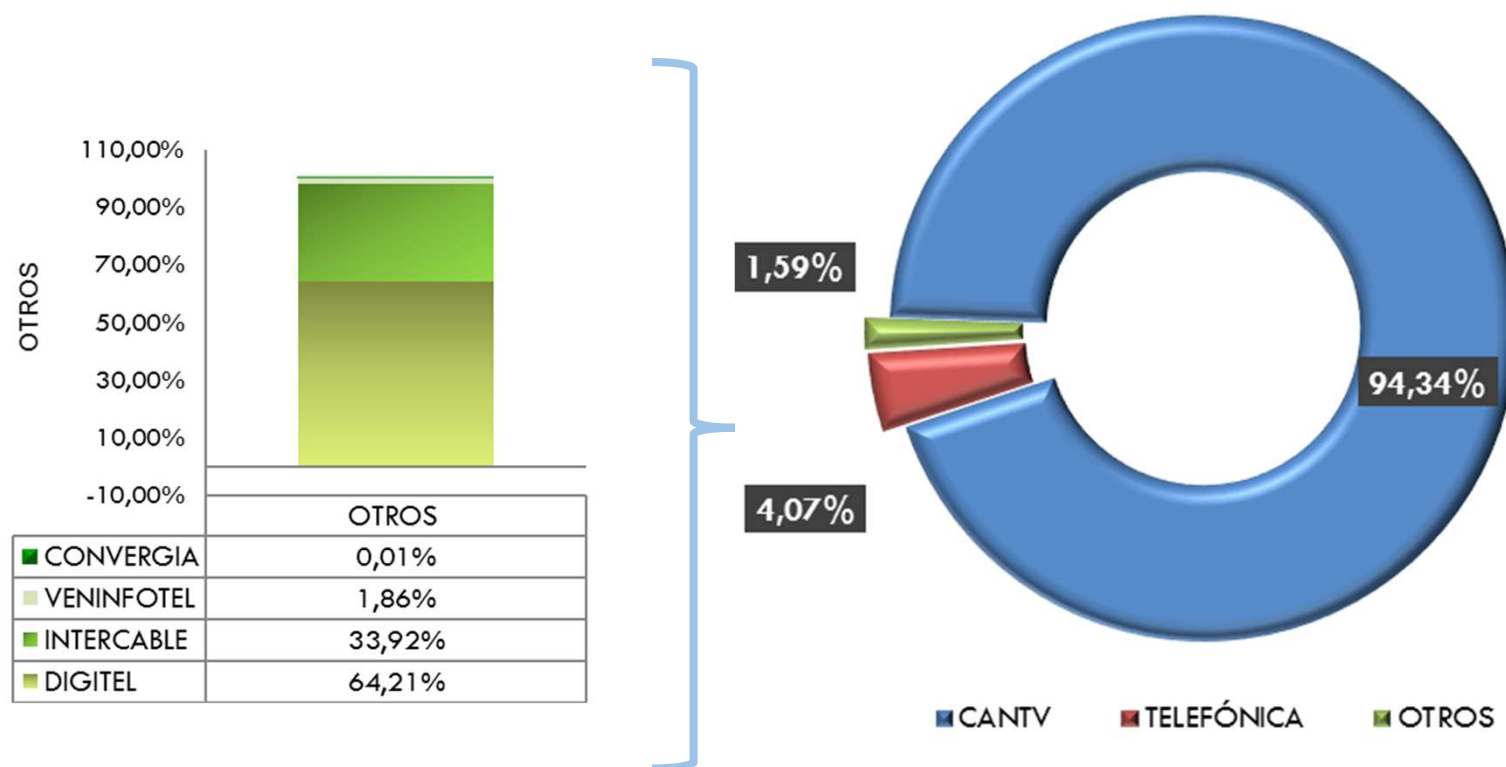
ESTIMACIONES AL CIERRE DEL II Trimestre de 2023

Suscriptores de Telefonía Fija Local (2022-2023)



ESTIMACIONES AL CIERRE DEL II Trimestre de 2023

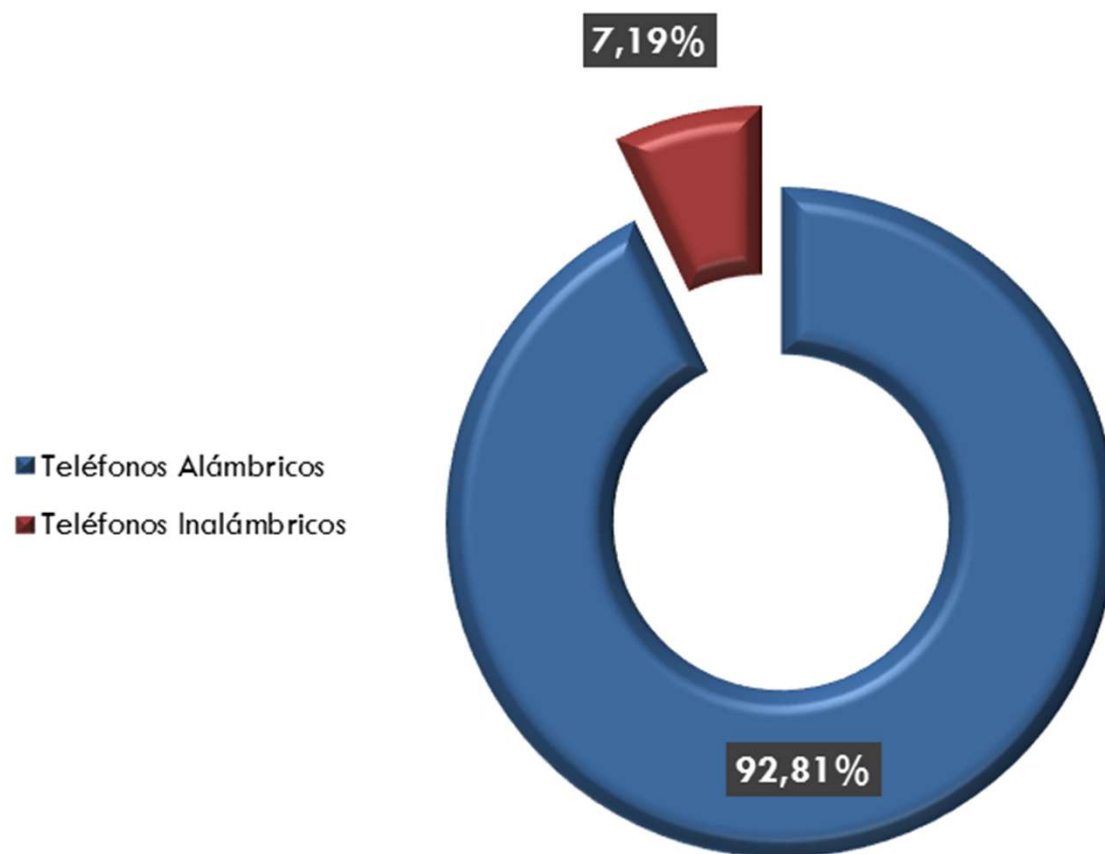
Distribución del mercado de Telefonía Fija Local (II trimestre de 2023)



Del total de **2.532.090** Suscriptores del Servicio de Telefonía Fija Local, el 94,34%, son clientes de la empresa estatal CANTV.

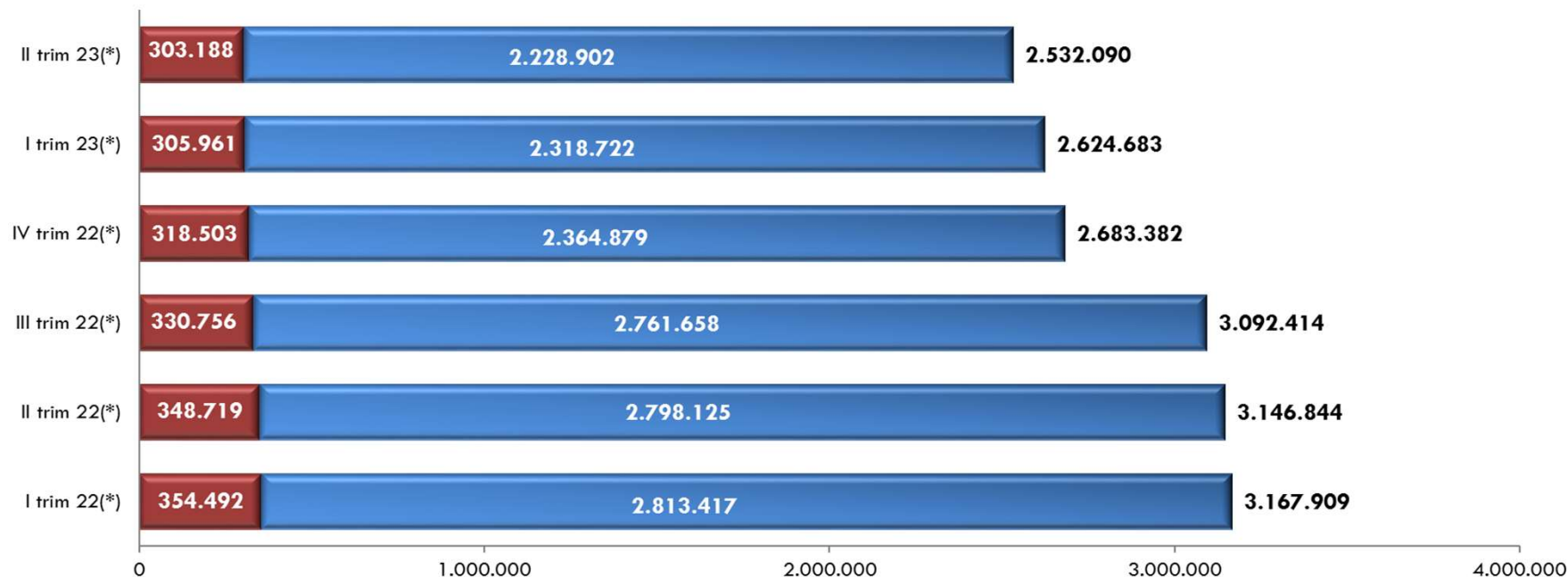
ESTIMACIONES AL CIERRE DEL II Trimestre de 2023

Distribución del mercado por tipo de dispositivo (II trimestre de 2023)



ESTIMACIONES AL CIERRE DEL II Trimestre de 2023

Suscriptores Residenciales de Telefonía Fija Local (2022-2023)



■ Suscriptores No Residenciales

■ Suscriptores Residenciales

■ Total de Suscriptores de Telefonía Fija

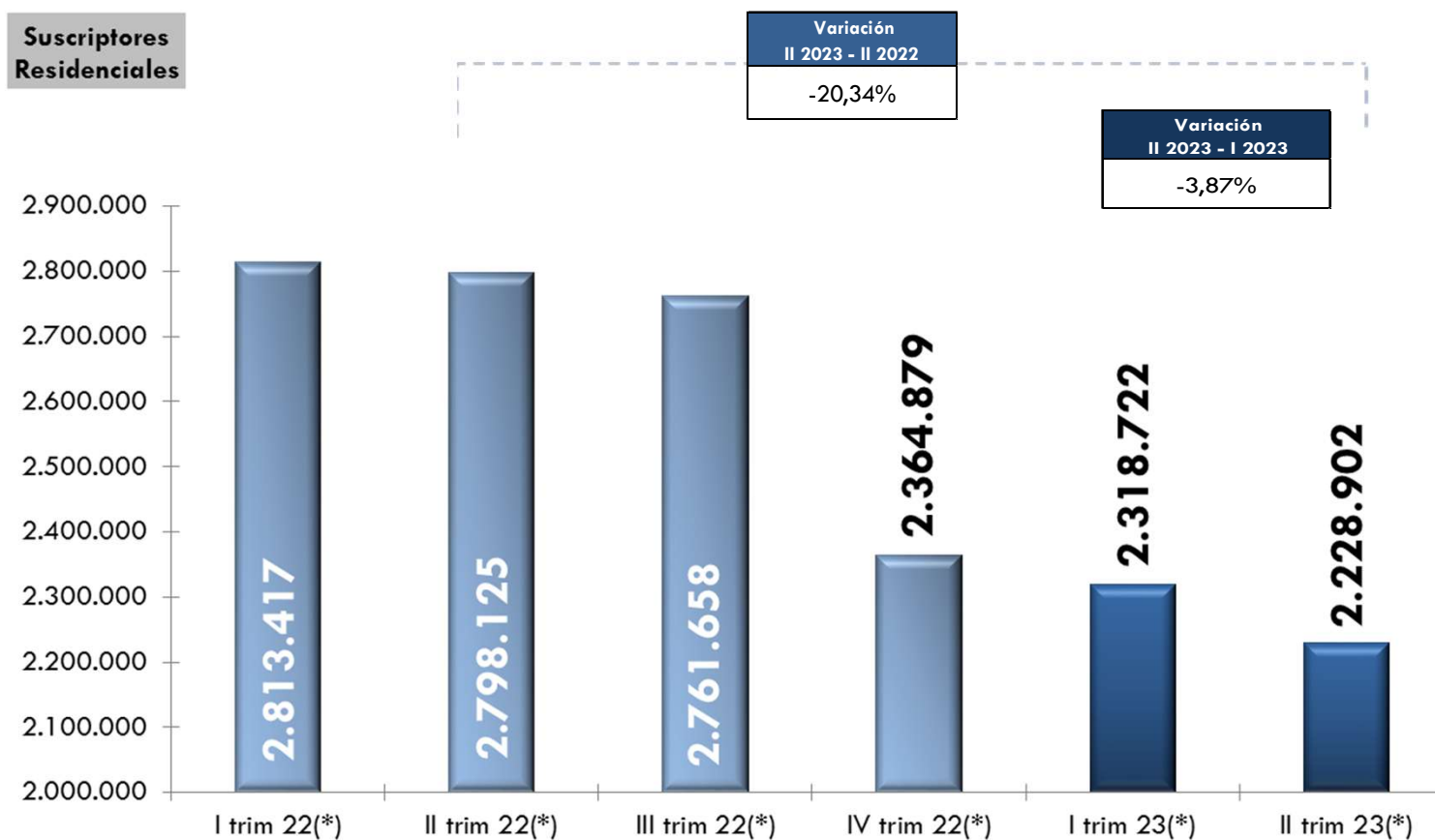
Variación II 2023 - I 2023	-0,91%
Variación II 2023 - II 2022	-13,06%

Variación II 2023 - I 2023	-3,87%
Variación II 2023 - II 2022	-20,34%

Variación II 2023 - I 2023	-3,53%
Variación II 2023 - II 2022	-19,54%

ESTIMACIONES AL CIERRE DEL II Trimestre de 2023

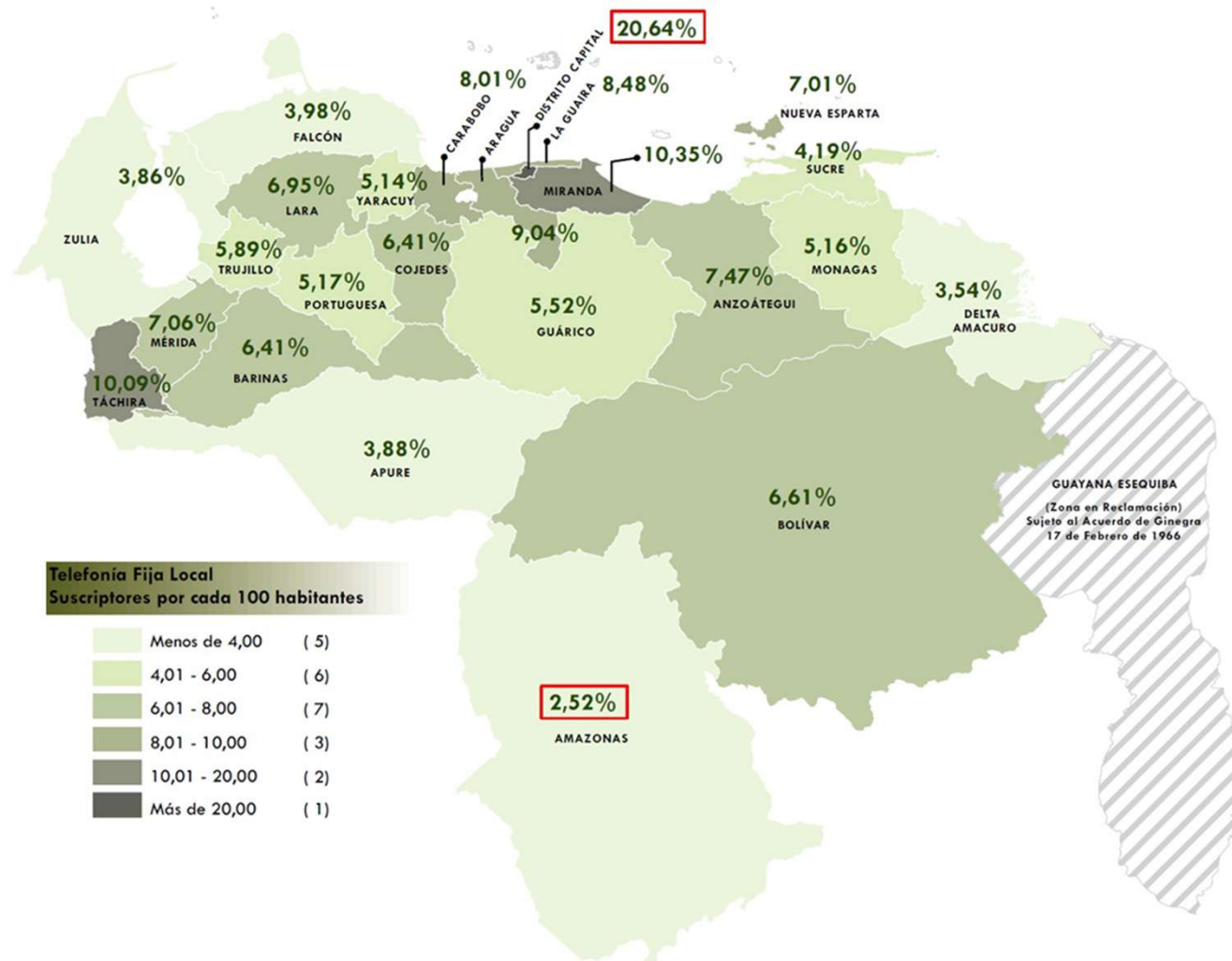
Suscriptores Residenciales de Telefonía Fija Local (2022-2023)



ESTIMACIONES AL CIERRE DEL II Trimestre de 2023

Suscriptores de Telefonía Fija Local por Entidad (II trimestre de 2023)

Entidad	Suscriptores
DISTRITO CAPITAL	432.329
AMAZONAS	5.477
ANZOÁTEGUI	137.535
APURE	25.780
ARAGUA	174.009
BARINAS	64.280
BOLIVAR	129.993
CARABOBO	210.338
COJEDES	25.160
DELTA AMACURO	7.902
FALCÓN	45.110
GUÁRICO	55.676
LARA	147.610
MÉRIDA	78.024
MIRANDA	351.869
MONAGAS	54.791
NUEVA ESPARTA	47.578
PORTUGUESA	57.463
SUCRE	48.188
TÁCHIRA	131.355
TRUJILLO	53.917
YARACUY	40.398
LA GUAIRA	33.035
ZULIA	174.273
Total	2.532.090

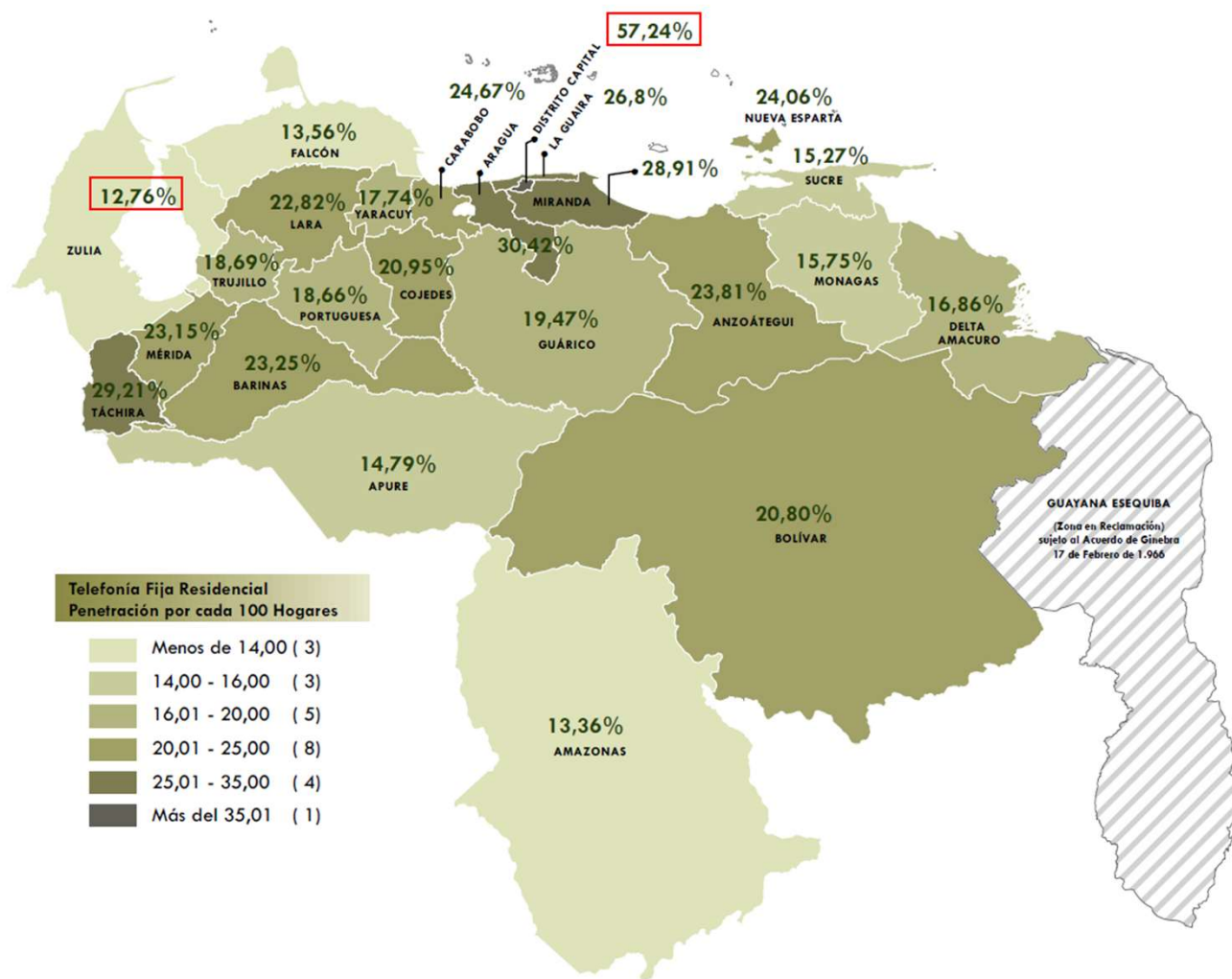


Fuente: CONATEL. (Cifras preliminares)

ESTIMACIONES AL CIERRE DEL II Trimestre de 2023

Suscriptores de Telefonía Fija Local Residencial por Entidad (II trimestre de 2023)

Entidad	Suscriptores Residenciales
DISTRITO CAPITAL	380.563
AMAZONAS	4.821
ANZOÁTEGUI	121.067
APURE	22.693
ARAGUA	153.173
BARINAS	56.583
BOLIVAR	114.428
CARABOBO	185.152
COJEDES	22.147
DELTA AMACURO	6.956
FALCÓN	39.709
GUÁRICO	49.009
LARA	129.935
MÉRIDA	68.682
MIRANDA	309.737
MONAGAS	48.230
NUEVA ESPARTA	41.881
PORTUGUESA	50.582
SUCRE	42.418
TÁCHIRA	115.627
TRUJILLO	47.461
YARACUY	35.561
LA GUAIRA	29.079
ZULIA	153.406
Total	2.228.902



Fuente: CONATEL. (Cifras preliminares)



“Las cifras del sector Telecomunicaciones” es una publicación electrónica de la Comisión Nacional de Telecomunicaciones (CONATEL), organismo adscrito al Ministerio del Poder Popular para la Comunicación e Información (MIPPCI) de la República Bolivariana de Venezuela.

www.conatel.gob.ve

