

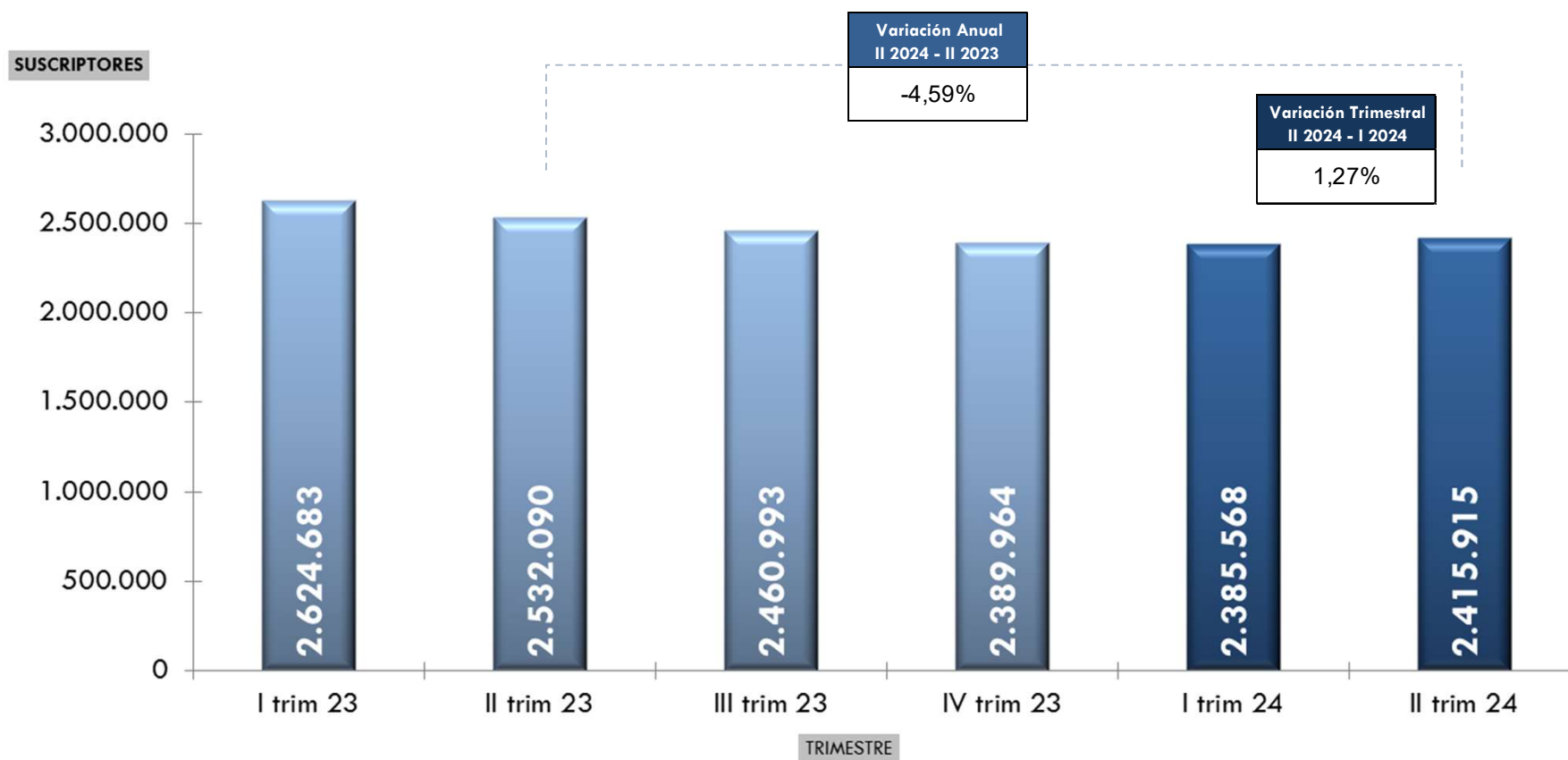
CIFRAS DEL SECTOR DE TELECOMUNICACIONES

II TRIMESTRE 2024

Telefonía Fija

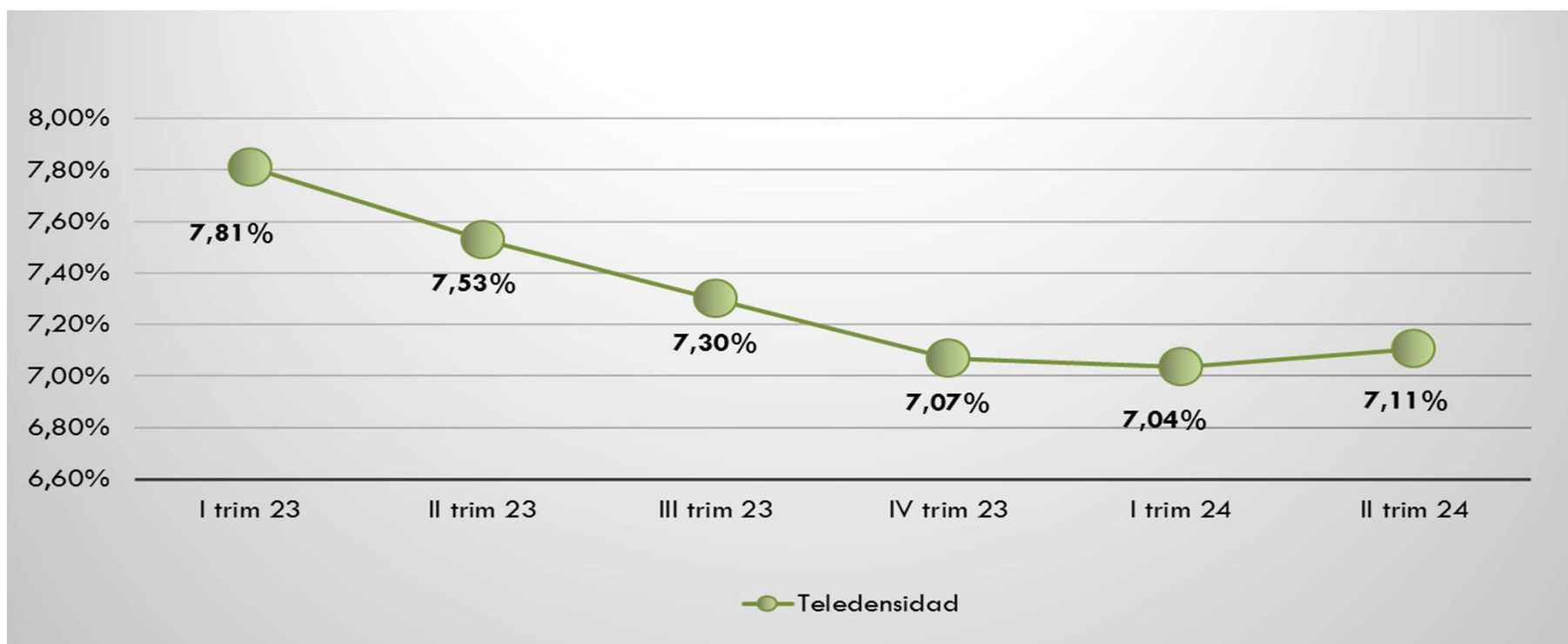
ESTIMACIONES AL CIERRE DEL II Trimestre de 2024

Suscriptores de Telefonía Fija Local (2023-2024)



ESTIMACIONES AL CIERRE DEL II Trimestre de 2024

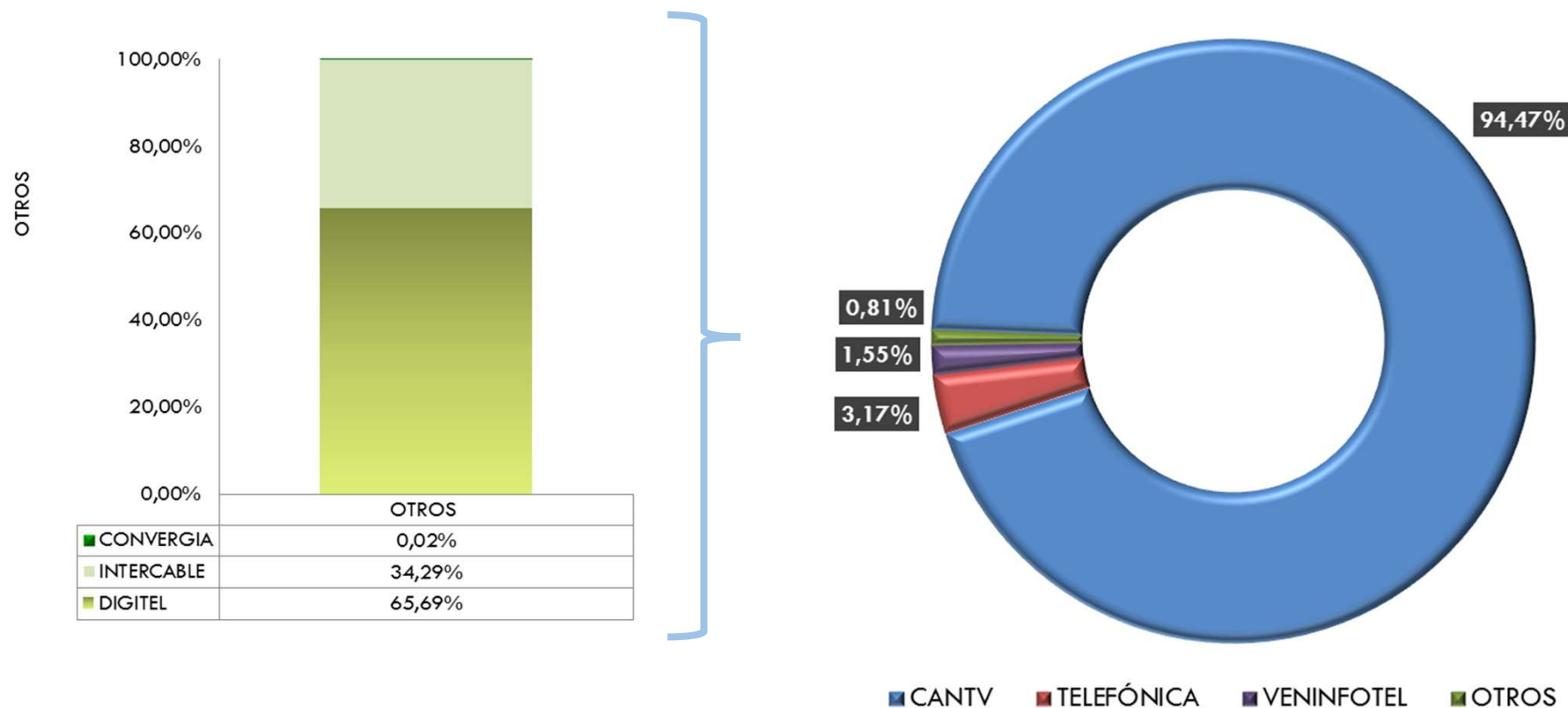
Teledensidad de Telefonía Fija Local (2023 – 2024)



Para el II trimestre 2024. Se estiman 7 líneas de Telefonía Fija Local por cada 100 habitantes.

ESTIMACIONES AL CIERRE DEL II Trimestre de 2024

Distribución del mercado de Telefonía Fija Local (II Trimestre de 2024)

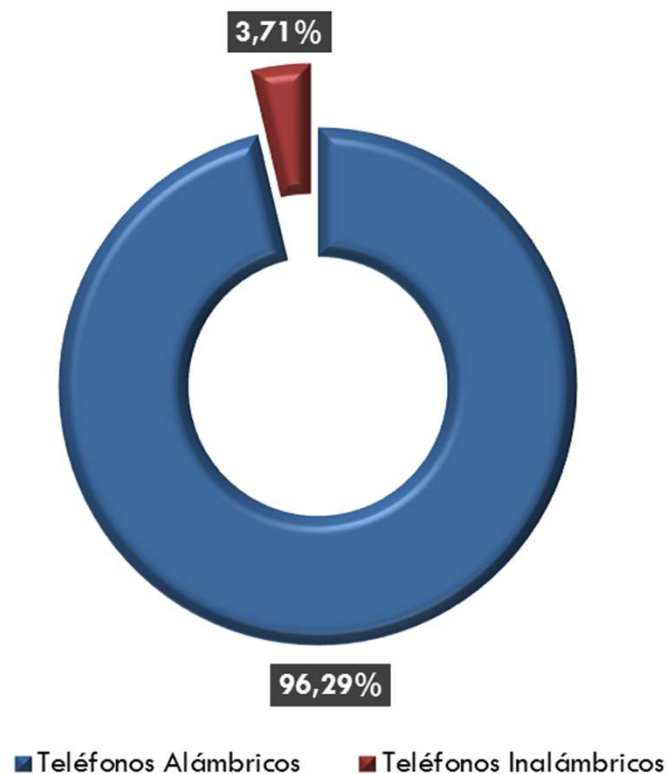


Del total de **2.415.915** Suscriptores del Servicio de Telefonía Fija Local, el 94,47% corresponde a Suscriptores que son clientes de la empresa estatal CANTV.

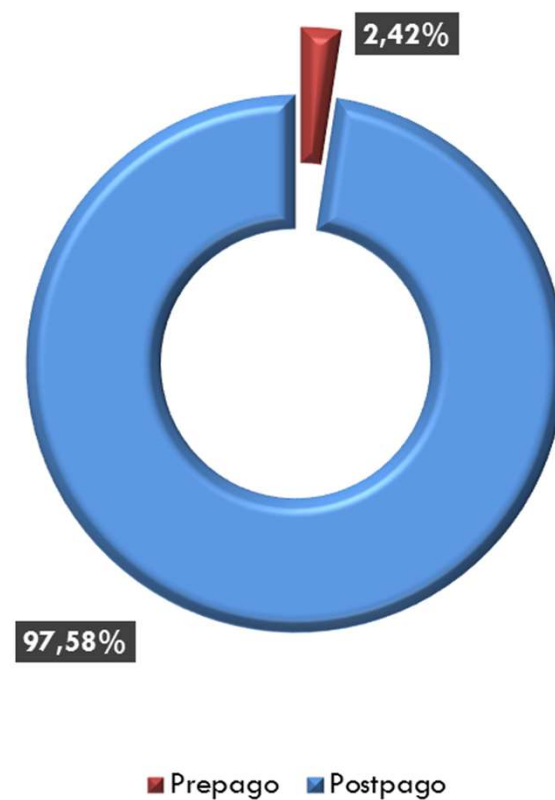
ESTIMACIONES AL CIERRE DEL II Trimestre de 2024

Suscriptores de Telefonía Fija Local (II Trimestre de 2024)

Distribución del mercado por tipo de dispositivo

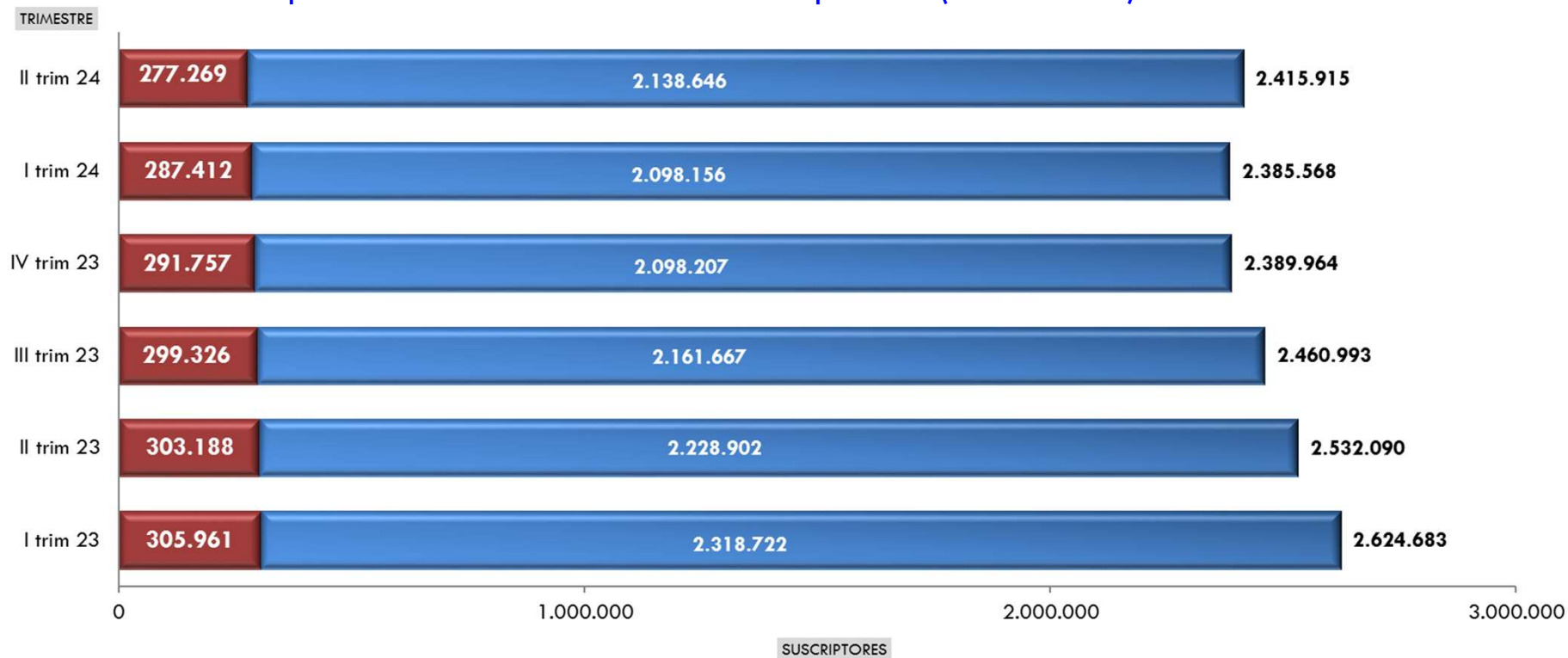


Distribución del mercado por modalidad de pago



ESTIMACIONES AL CIERRE DEL II Trimestre de 2024

Suscriptores Residenciales de Telefonía Fija Local (2023-2024)



■ Suscriptores No Residenciales

Variación Trimestral II 2024 - I 2024	-3,53%
Variación Anual II 2024 - II 2023	-8,55%

■ Suscriptores Residenciales

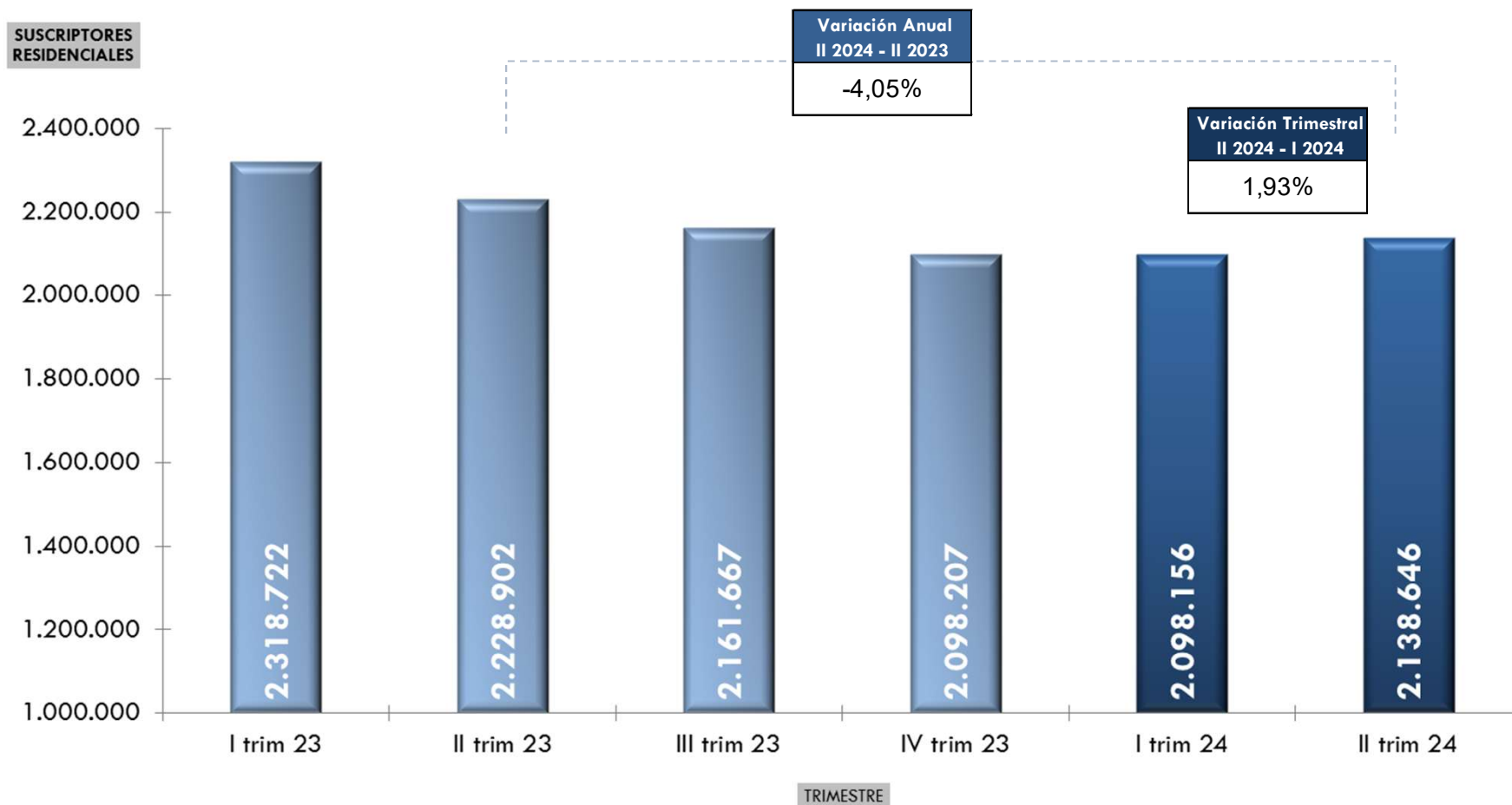
Variación Trimestral II 2024 - I 2024	1,93%
Variación Anual II 2024 - II 2023	-4,05%

■ Total de Suscriptores de Telefonía Fija

Variación Trimestral II 2024 - I 2024	1,27%
Variación Anual II 2024 - II 2023	-4,59%

ESTIMACIONES AL CIERRE DEL II Trimestre de 2024

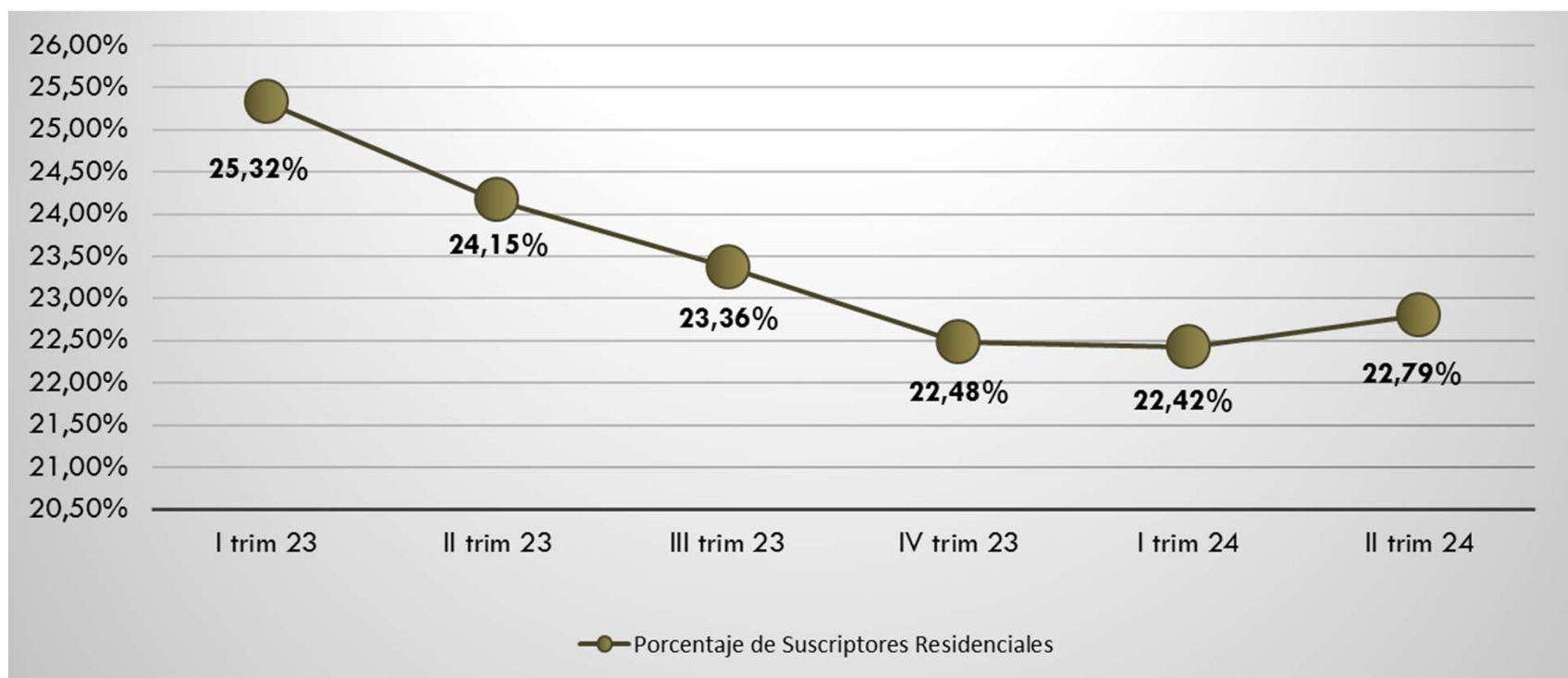
Suscriptores Residenciales de Telefonía Fija Local (2023-2024)



Fuente: CONATEL. (Cifras preliminares)

ESTIMACIONES AL CIERRE DEL II Trimestre de 2024

Teledensidad de Telefonía Fija Residencial (2023 – 2024)

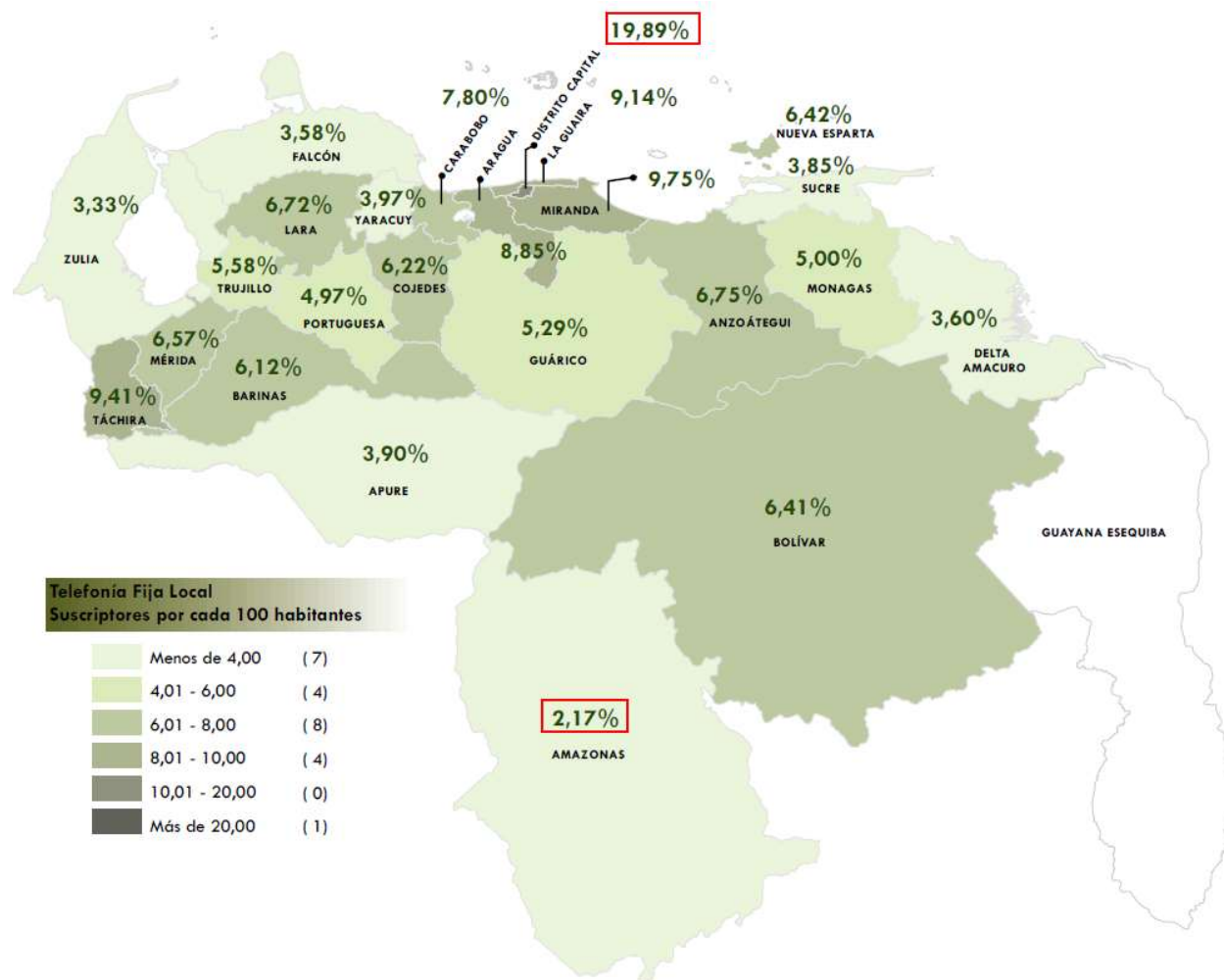


Para el II trimestre 2024 se estiman 23 líneas de Telefonía Fija Residencial por cada 100 hogares.

ESTIMACIONES AL CIERRE DEL II Trimestre de 2024

Suscriptores de Telefonía Fija Local por Entidad (II Trimestre de 2024)

Entidad	Suscriptores
DISTRITO CAPITAL	416.847
AMAZONAS	4.827
ANZOÁTEGUI	125.794
APURE	26.343
ARAGUA	171.656
BARINAS	62.382
BOLIVAR	127.772
CARABOBO	206.534
COJEDES	24.799
DELTA AMACURO	8.230
FALCÓN	41.095
GUÁRICO	54.228
LARA	143.856
MÉRIDA	73.755
MIRANDA	334.091
MONAGAS	53.582
NUEVA ESPARTA	44.578
PORTUGUESA	56.007
SUCRE	44.822
TÁCHIRA	123.244
TRUJILLO	51.796
YARACUY	31.706
LA GUAIRA	36.032
ZULIA	151.939
Total	2.415.915

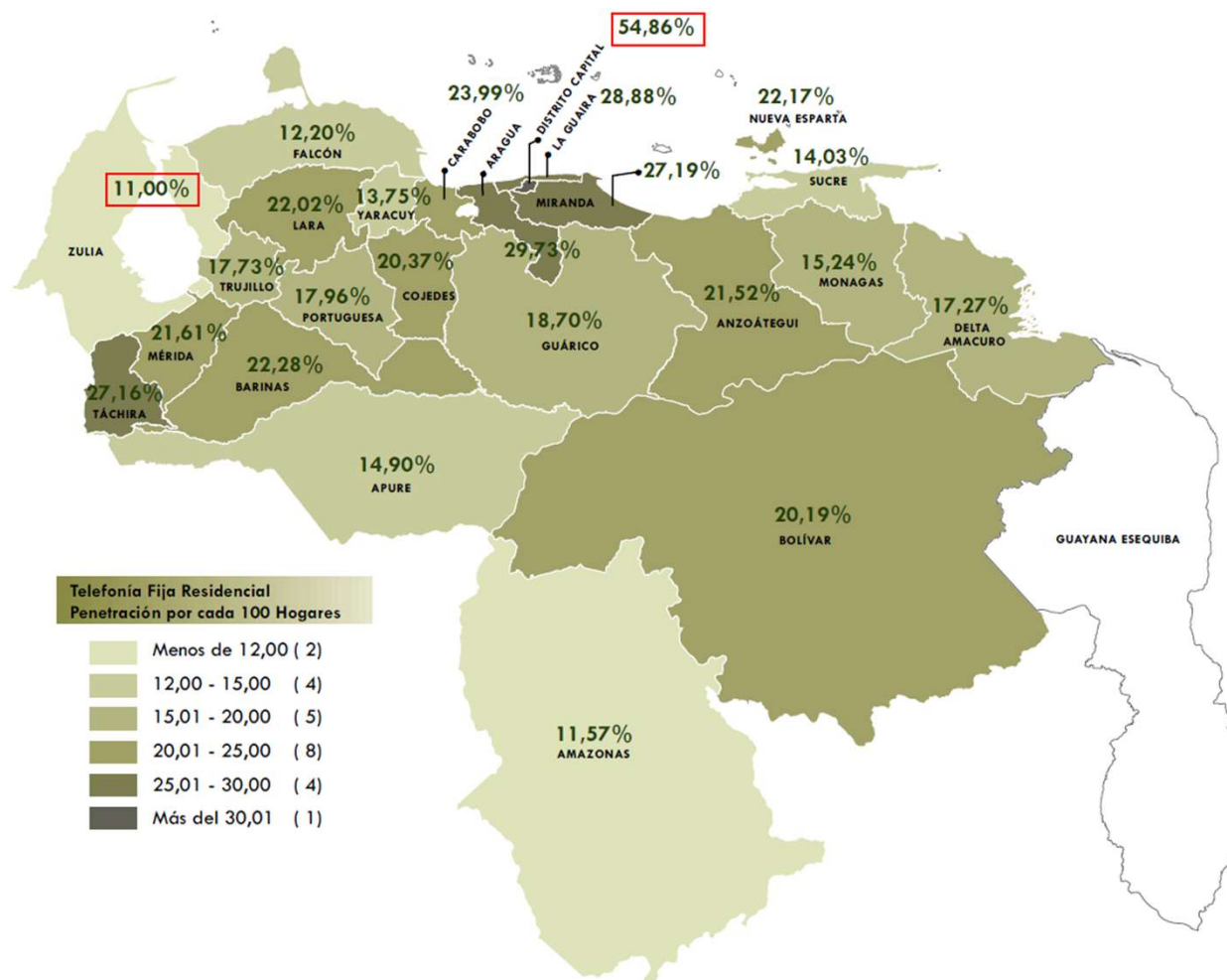


Fuente: CONATEL. (Cifras preliminares)

ESTIMACIONES AL CIERRE DEL II Trimestre de 2024

Suscriptores de Telefonía Fija Residencial por Entidad (II Trimestre de 2024)

Entidad	Suscriptores Residenciales
DISTRITO CAPITAL	369.006
AMAZONAS	4.273
ANZOÁTEGUI	111.357
APURE	23.320
ARAGUA	151.955
BARINAS	55.223
BOLIVAR	113.108
CARABOBO	182.831
COJEDES	21.953
DELTA AMACURO	7.285
FALCÓN	36.379
GUÁRICO	48.004
LARA	127.346
MÉRIDA	65.290
MIRANDA	295.748
MONAGAS	47.433
NUEVA ESPARTA	39.462
PORTUGUESA	49.579
SUCRE	39.678
TÁCHIRA	109.100
TRUJILLO	45.851
YARACUY	28.067
LA GUAIRA	31.897
ZULIA	134.501
Total	2.138.646



Fuente: CONATEL. (Cifras preliminares)



“Las cifras del sector Telecomunicaciones” es una publicación electrónica de la Comisión Nacional de Telecomunicaciones (CONATEL), organismo adscrito al Ministerio del Poder Popular para la Comunicación e Información (MIPPCI) de la República Bolivariana de Venezuela.

www.conatel.gob.ve

