

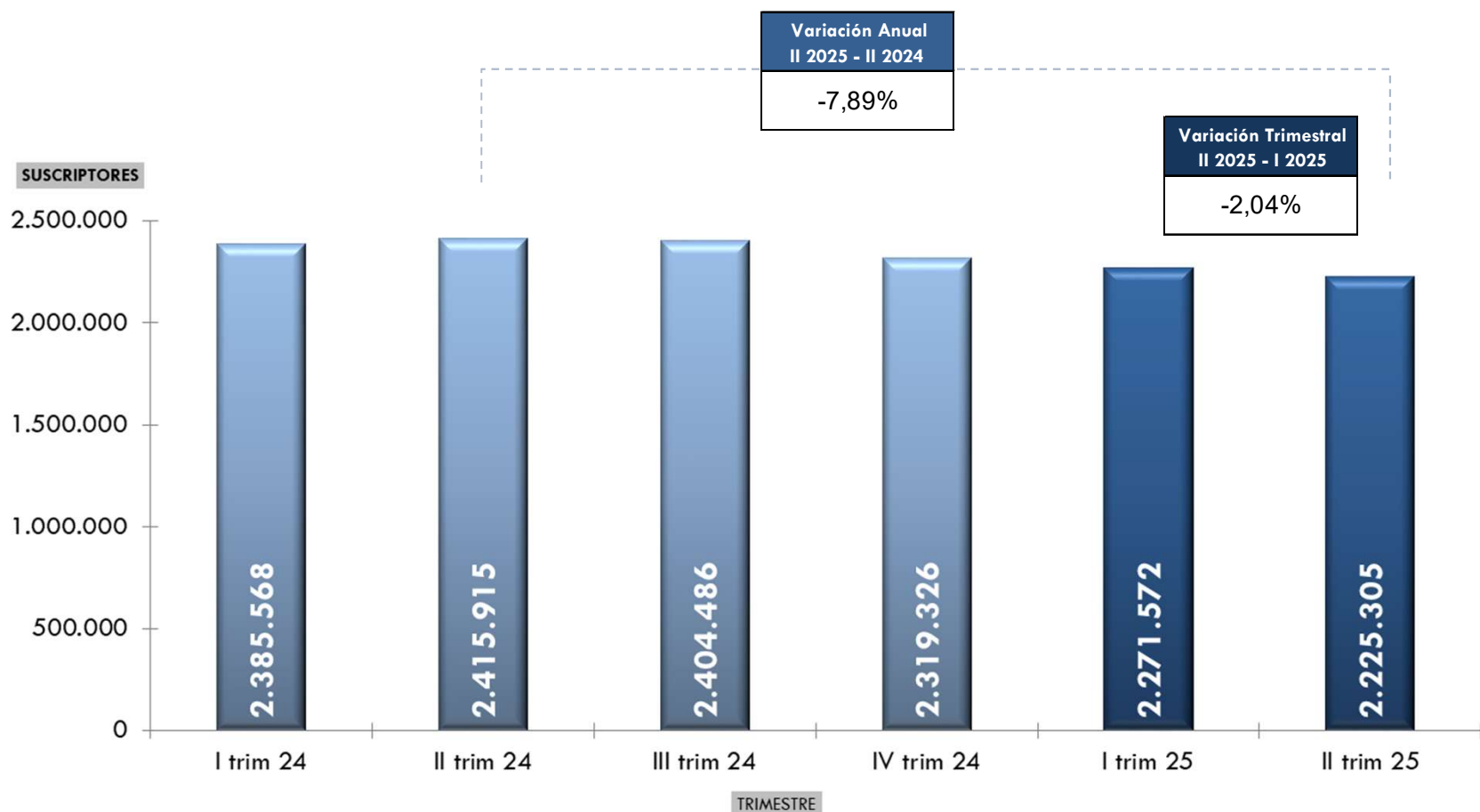
## CIFRAS DEL SECTOR DE TELECOMUNICACIONES

### II TRIMESTRE 2025

# Telefonía Fija

## ESTIMACIONES AL CIERRE DEL II Trimestre de 2025

### Suscriptores de Telefonía Fija Local (2024-2025)

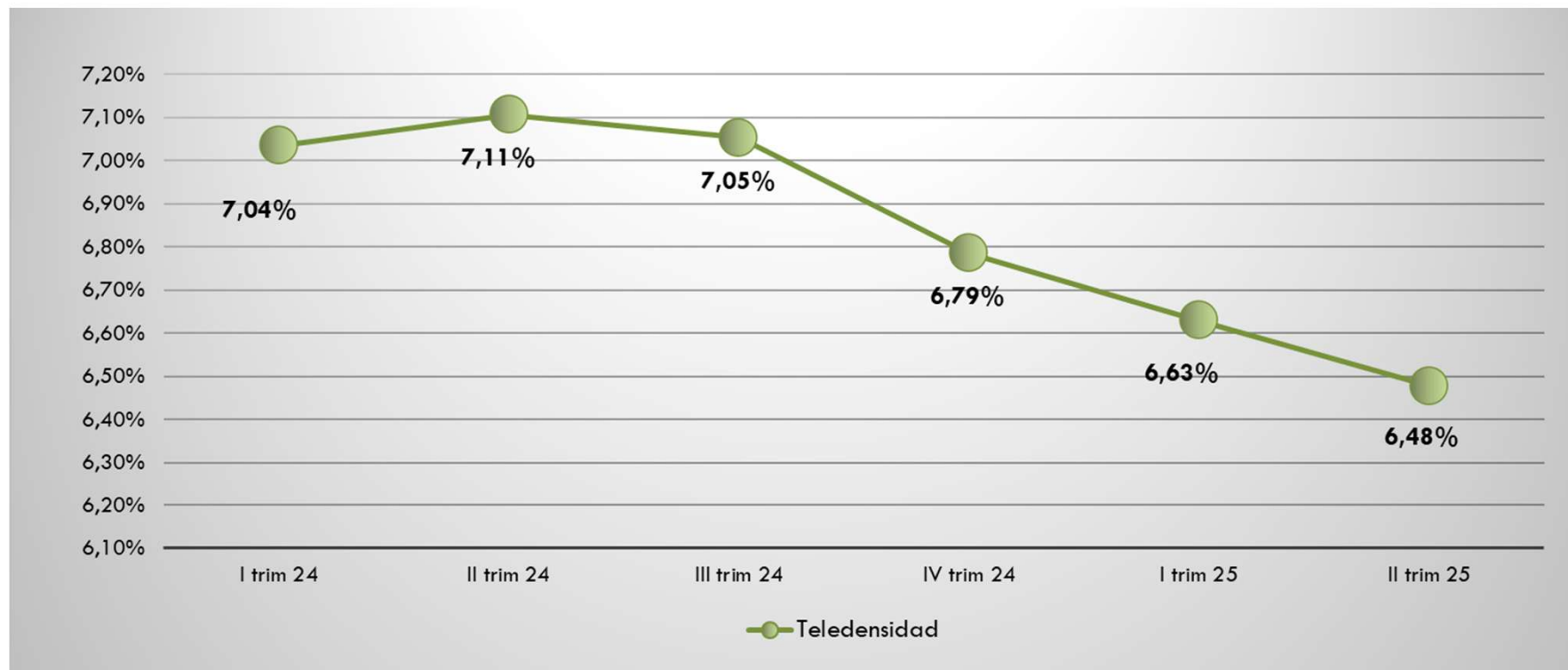


Fuente: CONATEL. (Cifras preliminares)

Página 2/11

## ESTIMACIONES AL CIERRE DEL II Trimestre de 2025

### Teledensidad de Telefonía Fija Local (2024 – 2025)



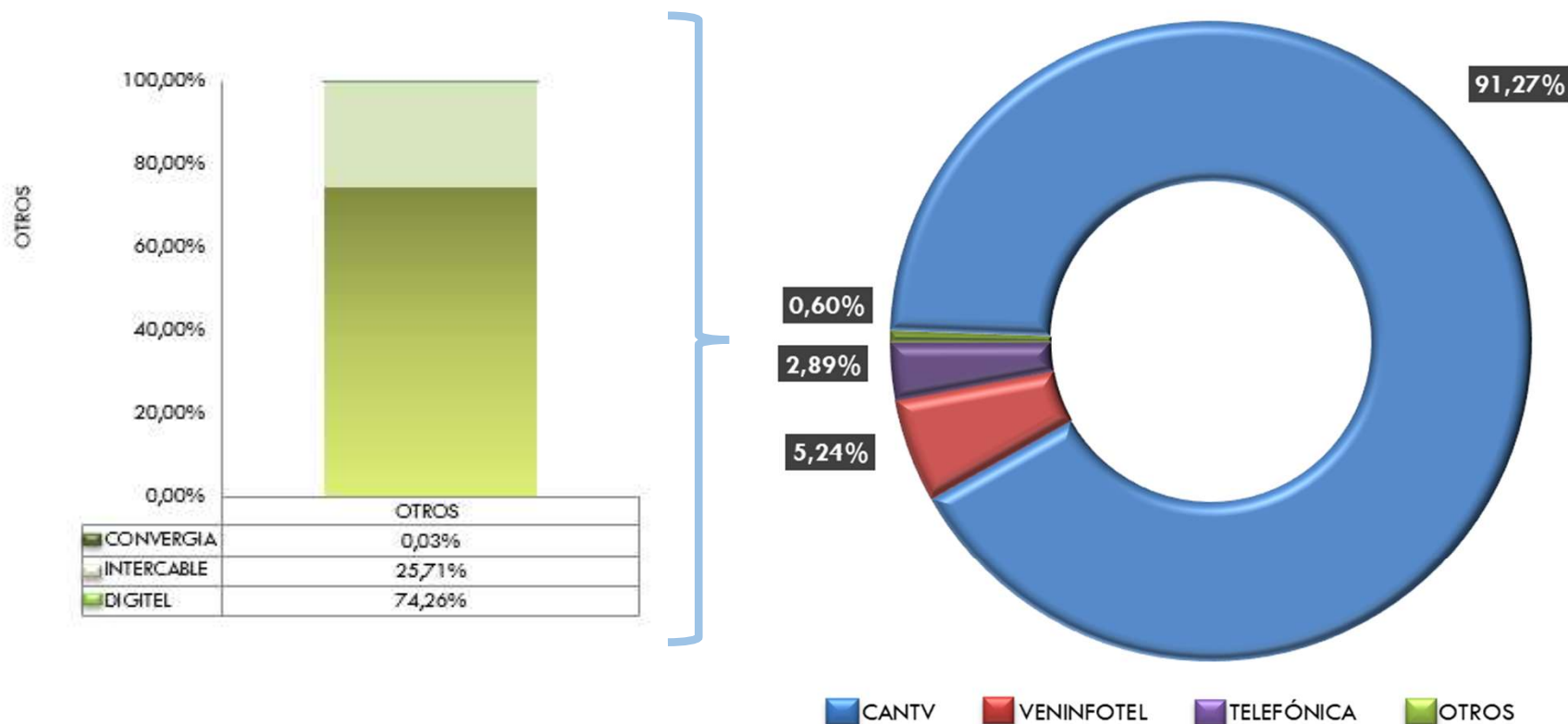
Para el II trimestre de 2025 se estiman aproximadamente 7 líneas de Telefonía Fija Local por cada 100 habitantes.

Fuente: CONATEL. (Cifras preliminares)

Página 3/11

## ESTIMACIONES AL CIERRE DEL II Trimestre de 2025

### Distribución del mercado de Telefonía Fija Local (II Trimestre de 2025)



Del total de **2.225.305** Suscriptores del Servicio de Telefonía Fija Local, el 91,27% corresponde a Suscriptores que son clientes de la empresa estatal CANTV.

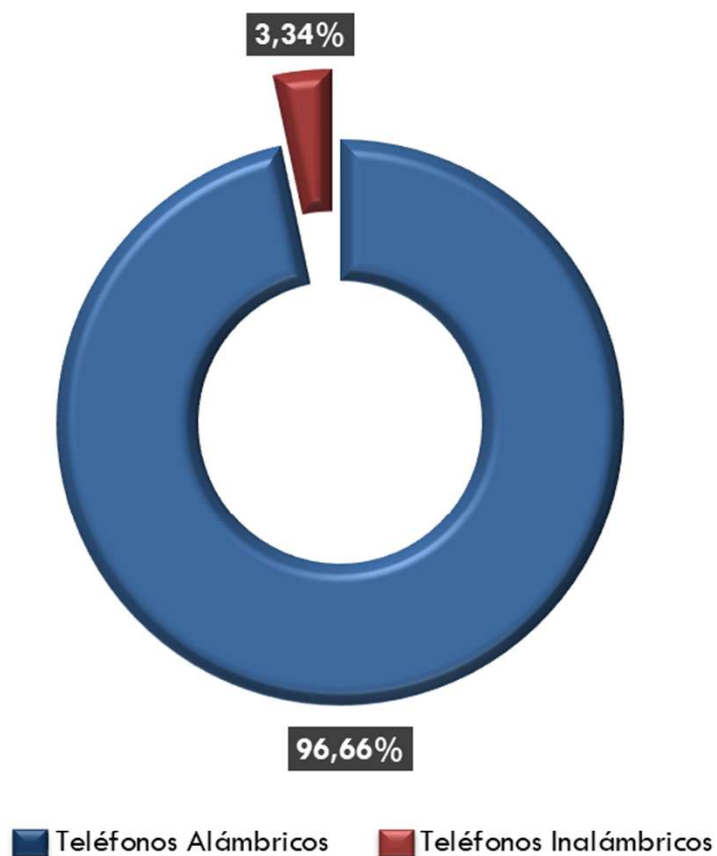
Fuente: CONATEL. (Cifras preliminares)

Página 4/11

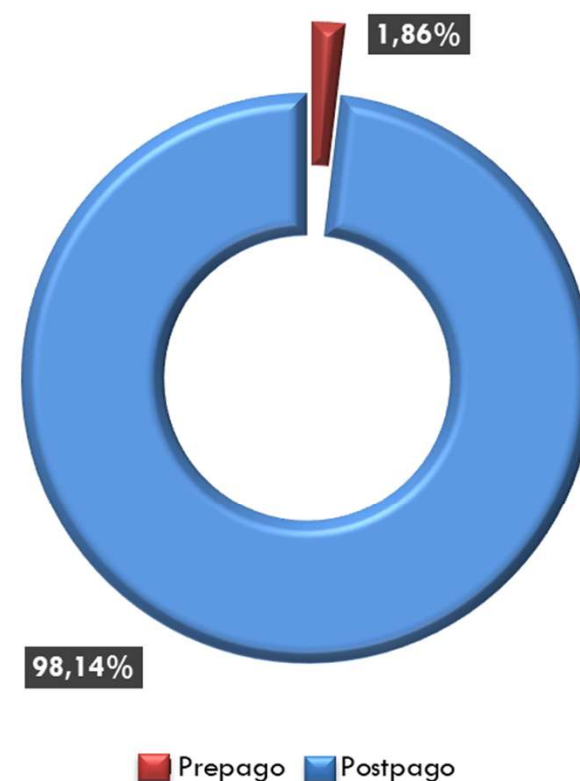
## ESTIMACIONES AL CIERRE DEL II Trimestre de 2025

### Suscriptores de Telefonía Fija Local (II Trimestre de 2025)

Distribución del mercado por tipo de dispositivo



Distribución del mercado por modalidad de pago

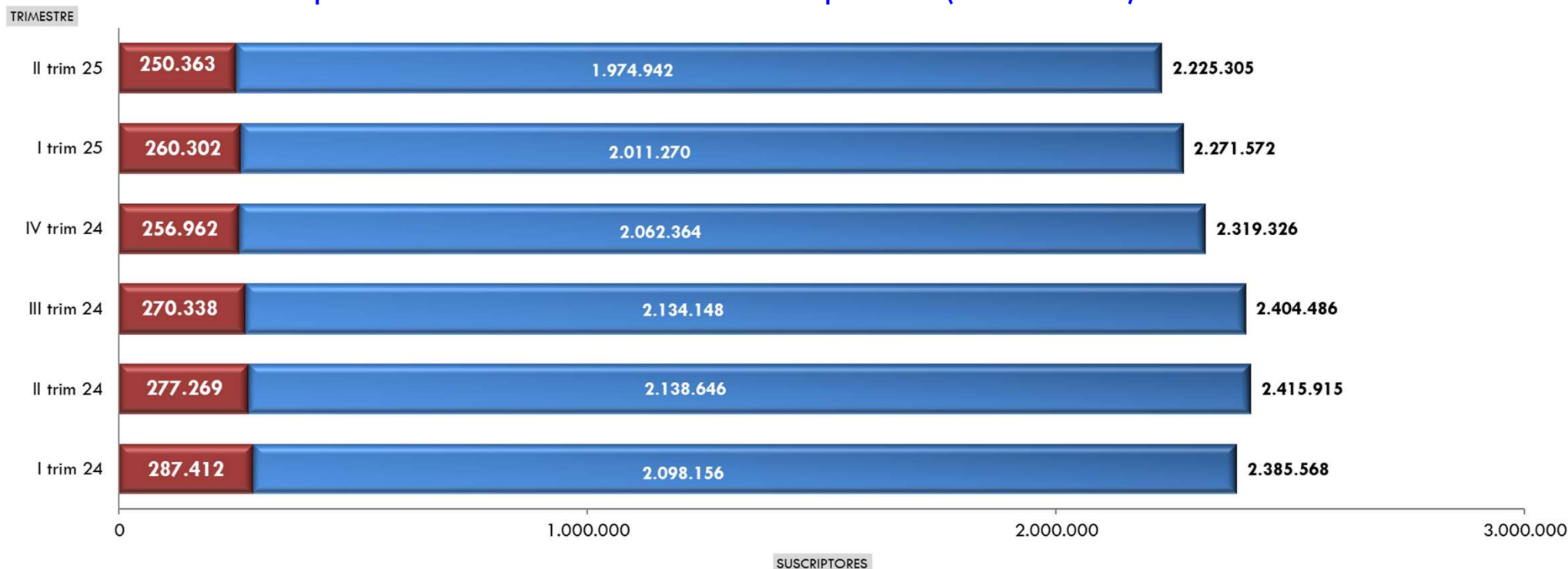


Fuente: CONATEL. (Cifras preliminares)



## ESTIMACIONES AL CIERRE DEL II Trimestre de 2025

### Suscriptores Residenciales de Telefonía Fija Local (2024-2025)



■ Suscriptores No Residenciales

Variación Trimestral II 2025 - I 2025	-3,82%
Variación Anual II 2025 - II 2024	-9,70%

■ Suscriptores Residenciales

Variación Trimestral II 2025 - I 2025	-1,81%
Variación Anual II 2025 - II 2024	-7,65%

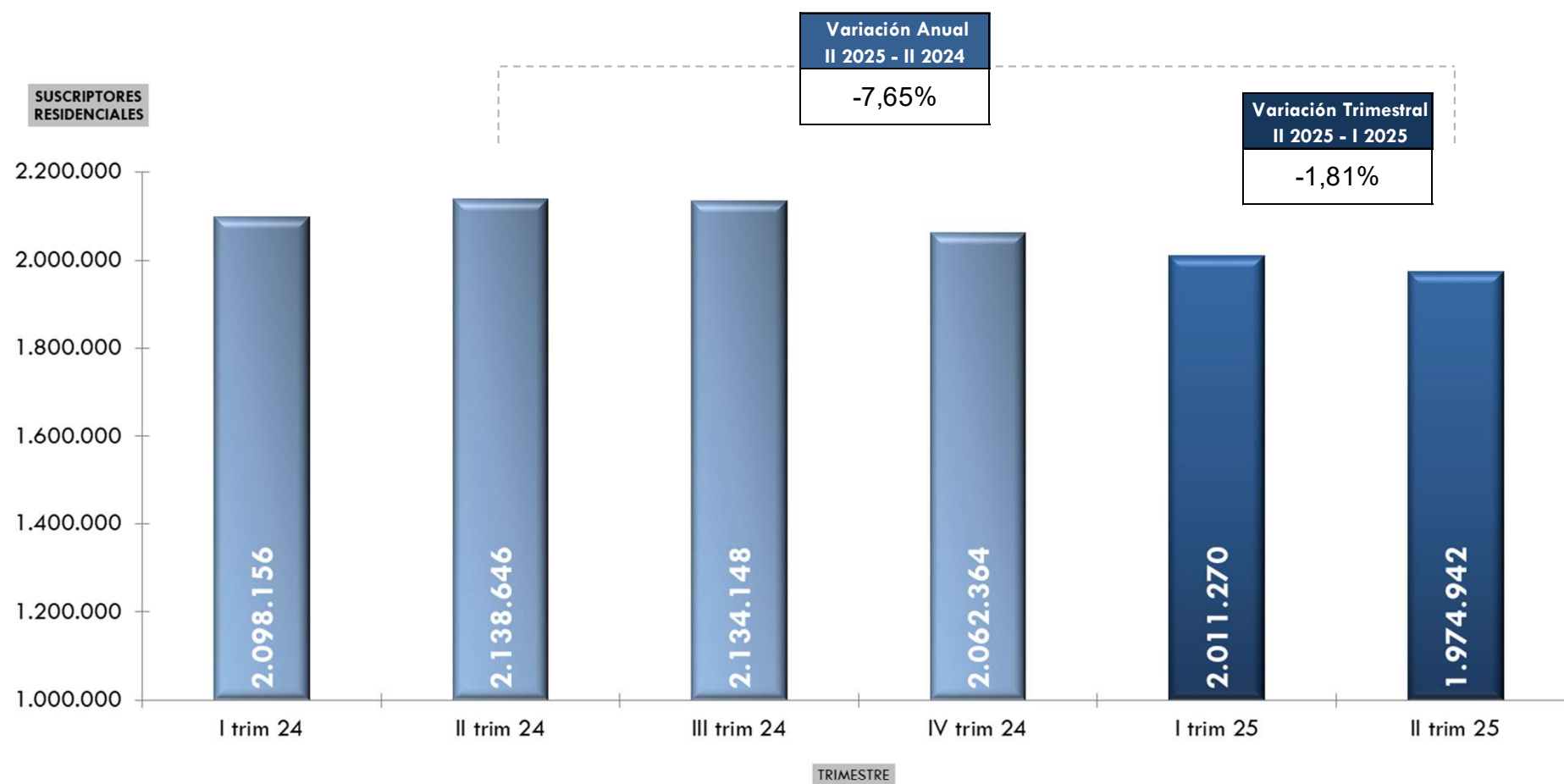
■ Total de Suscriptores de Telefonía Fija

Variación Trimestral II 2025 - I 2025	-2,04%
Variación Anual II 2025 - II 2024	-7,89%

Fuente: CONATEL. (Cifras preliminares)

## ESTIMACIONES AL CIERRE DEL II Trimestre de 2025

### Suscriptores Residenciales de Telefonía Fija Local (2024-2025)

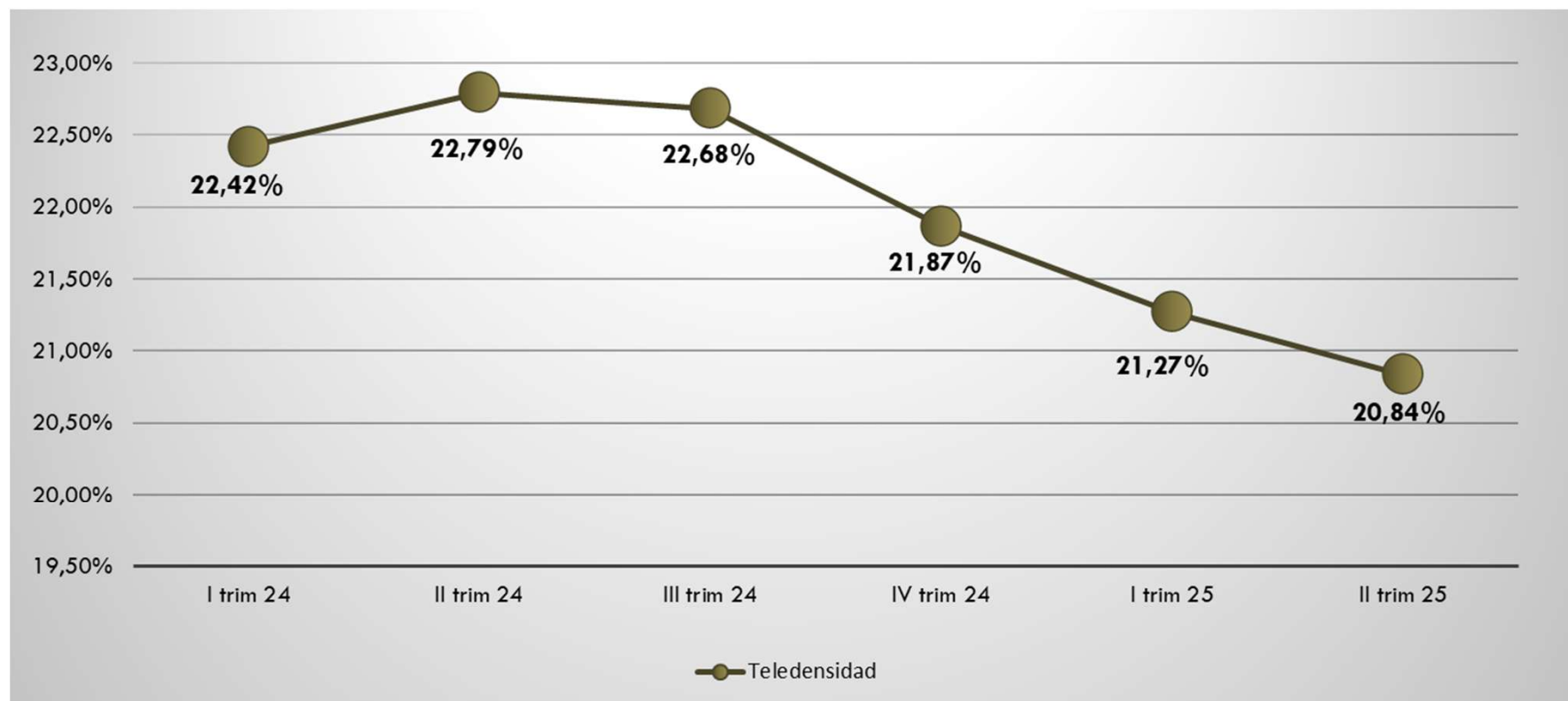


Fuente: CONATEL. (Cifras preliminares)

Página 7/11

## ESTIMACIONES AL CIERRE DEL II Trimestre de 2025

### Teledensidad de Telefonía Fija Residencial (2024 – 2025)



Para el II trimestre de 2025 se estiman 21 líneas de Telefonía Fija Residencial por cada 100 hogares.

Fuente: CONATEL. (Cifras preliminares)

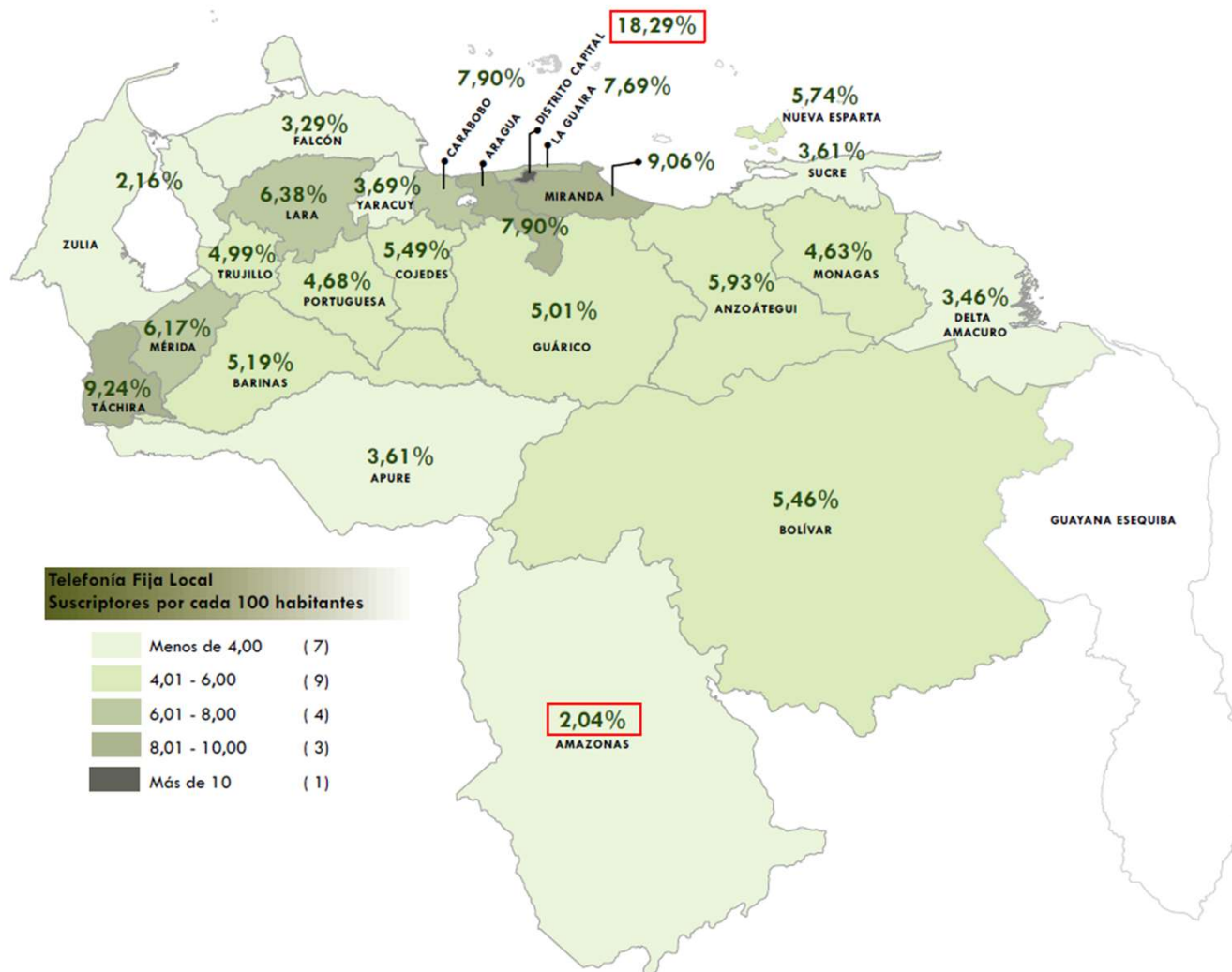
Página 8/11



## ESTIMACIONES AL CIERRE DEL II Trimestre de 2025

### Suscriptores de Telefonía Fija Local por Entidad (II Trimestre de 2025)

Entidad	Suscriptores
DISTRITO CAPITAL	383.573
AMAZONAS	4.639
ANZOÁTEGUI	111.933
APURE	24.821
ARAGUA	168.912
BARINAS	53.628
BOLIVAR	110.242
CARABOBO	210.483
COJEDES	22.203
DELTA AMACURO	8.080
FALCÓN	38.208
GUÁRICO	52.176
LARA	137.466
MÉRIDA	70.155
MIRANDA	312.801
MONAGAS	50.139
NUEVA ESPARTA	40.741
PORTUGUESA	53.429
SUCRE	42.519
TÁCHIRA	121.843
TRUJILLO	46.865
YARACUY	29.842
LA GUAIRA	30.690
ZULIA	99.917
<b>Total</b>	<b>2.225.305</b>



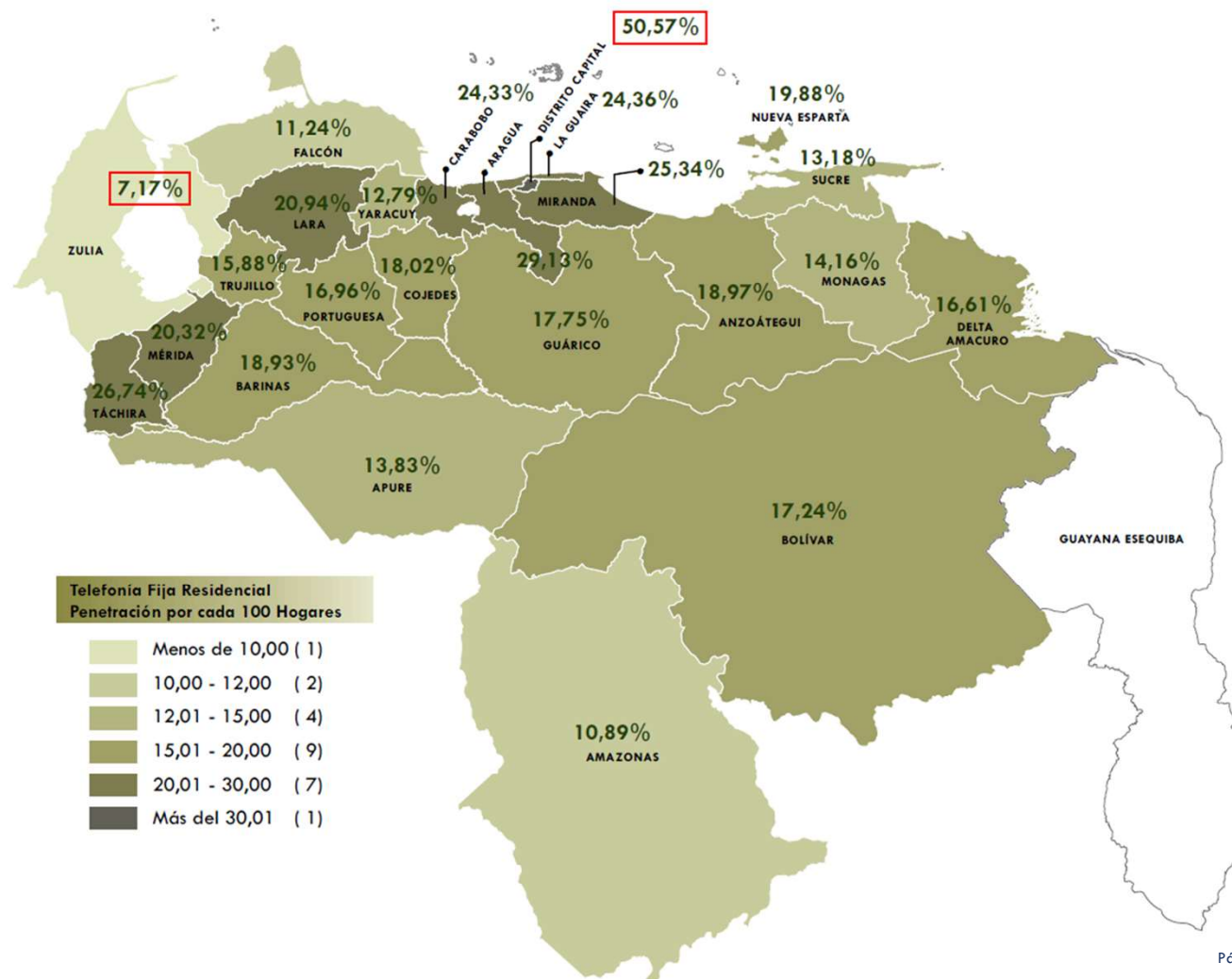
Fuente: CONATEL. (Cifras preliminares)

Página 9/11

## ESTIMACIONES AL CIERRE DEL II Trimestre de 2025

### Suscriptores de Telefonía Fija Residencial por Entidad (II Trimestre de 2025)

Entidad	Suscriptores Residenciales
DISTRITO CAPITAL	340.418
AMAZONAS	4.117
ANZOÁTEGUI	99.340
APURE	22.028
ARAGUA	149.908
BARINAS	47.594
BOLIVAR	97.839
CARABOBO	186.802
COJEDES	19.705
DELTA AMACURO	7.171
FALCÓN	33.909
GUÁRICO	46.306
LARA	122.000
MÉRIDA	62.262
MIRANDA	277.609
MONAGAS	44.498
NUEVA ESPARTA	36.157
PORTUGUESA	47.418
SUCRE	37.735
TÁCHIRA	108.135
TRUJILLO	41.592
YARACUY	26.485
LA GUAIRA	27.237
ZULIA	88.676
<b>Total</b>	<b>1.974.942</b>



Fuente: CONATEL. (Cifras preliminares)

Página 10/11



**“Las cifras del sector Telecomunicaciones”** es una publicación electrónica de la Comisión Nacional de Telecomunicaciones (CONATEL), organismo adscrito al Ministerio del Poder Popular para la Comunicación e Información (MIPPCI) de la República Bolivariana de Venezuela.

[www.conatel.gob.ve](http://www.conatel.gob.ve)