

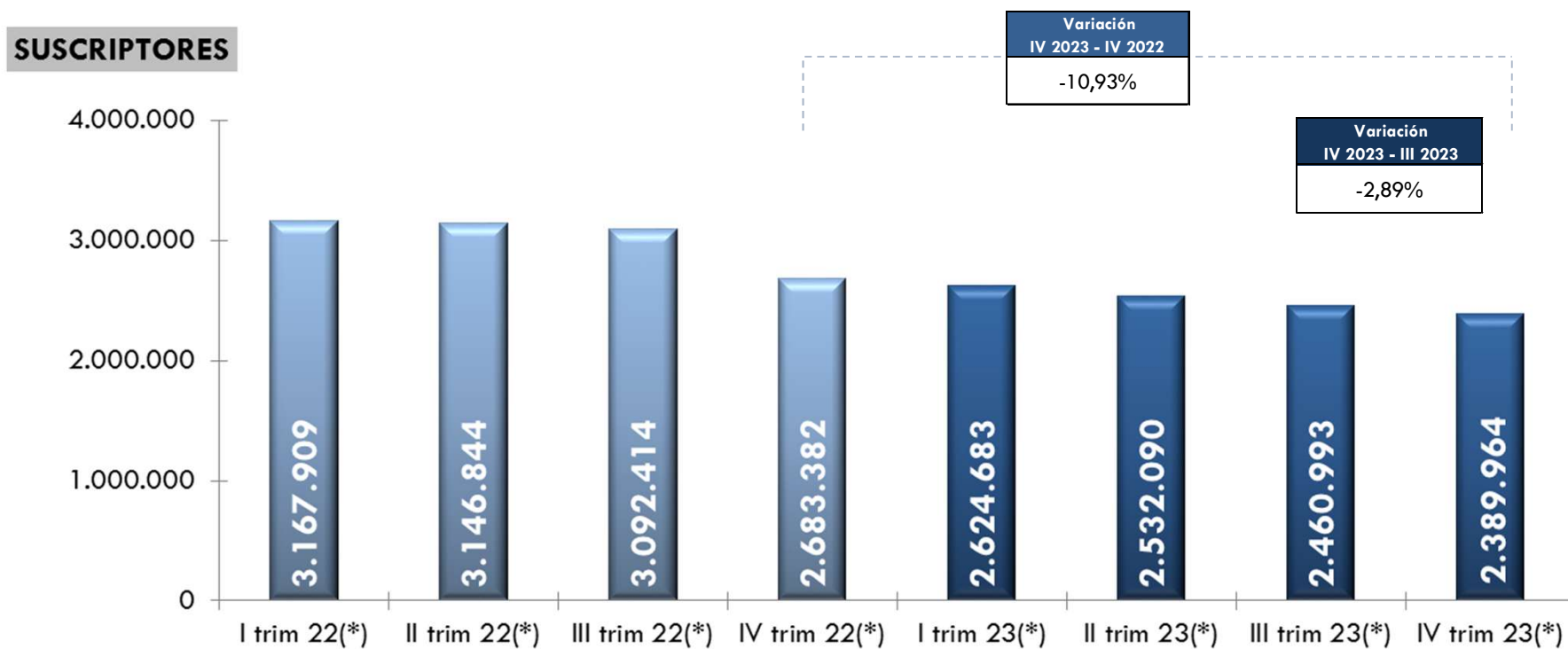
CIFRAS DEL SECTOR DE TELECOMUNICACIONES

IV TRIMESTRE 2023

Telefonía Fija

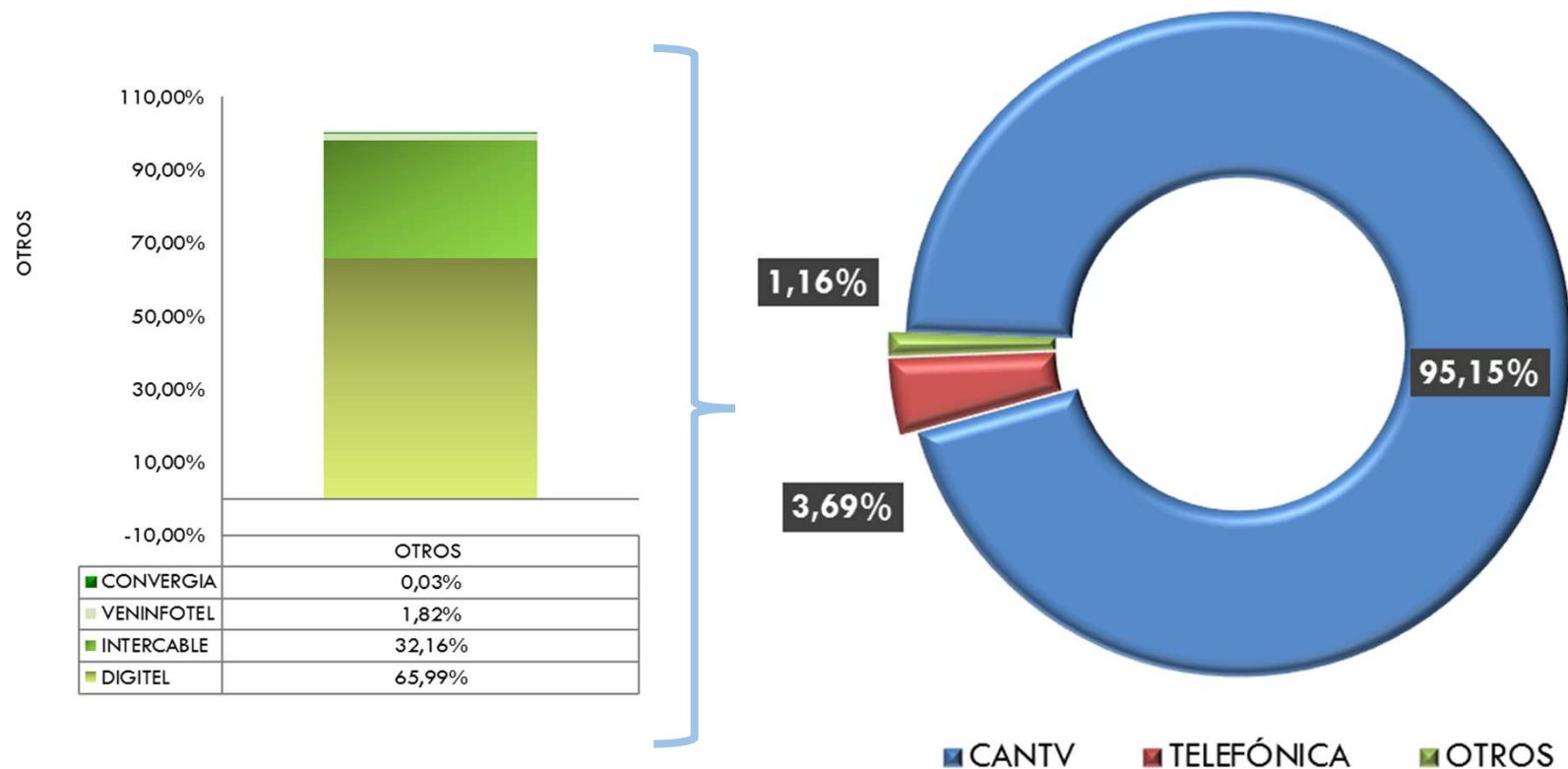
ESTIMACIONES AL CIERRE DEL IV Trimestre de 2023

Suscriptores de Telefonía Fija Local (2022-2023)



ESTIMACIONES AL CIERRE DEL IV Trimestre de 2023

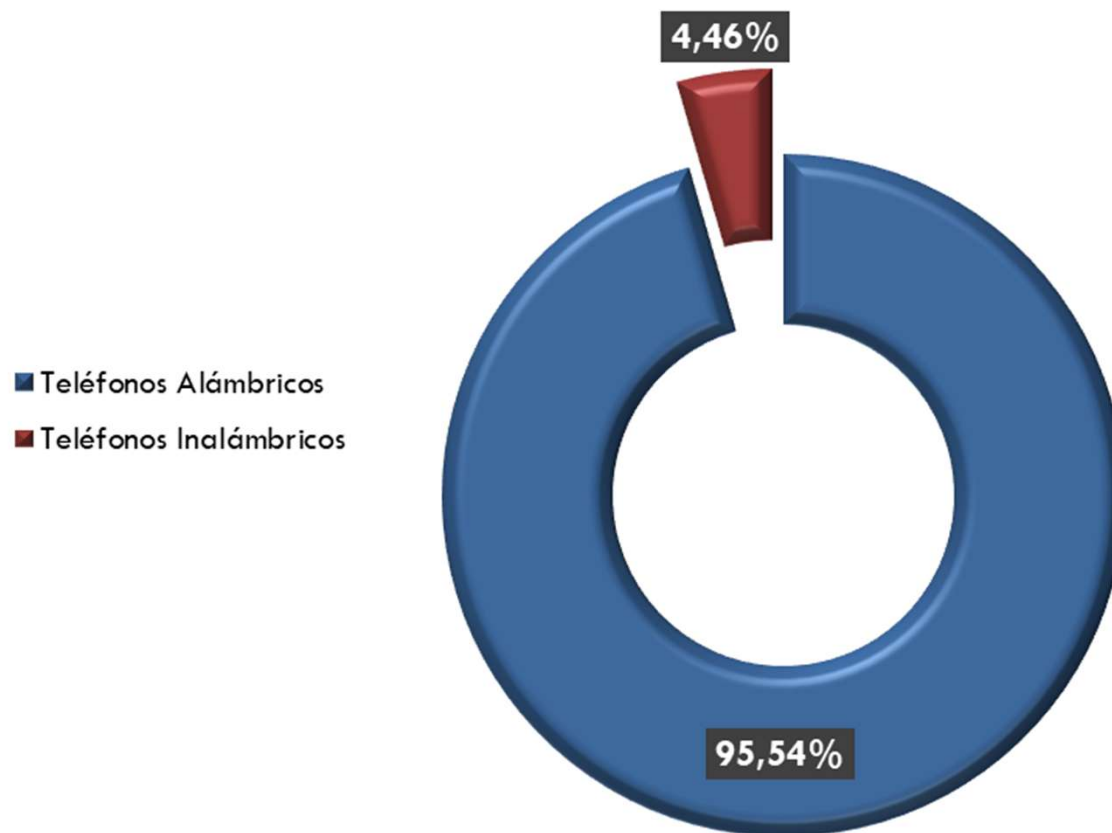
Distribución del mercado de Telefonía Fija Local (IV Trimestre de 2023)



Del total de **2.389.964** Suscriptores del Servicio de Telefonía Fija Local, el 95,15%, son clientes de la empresa estatal CANTV.

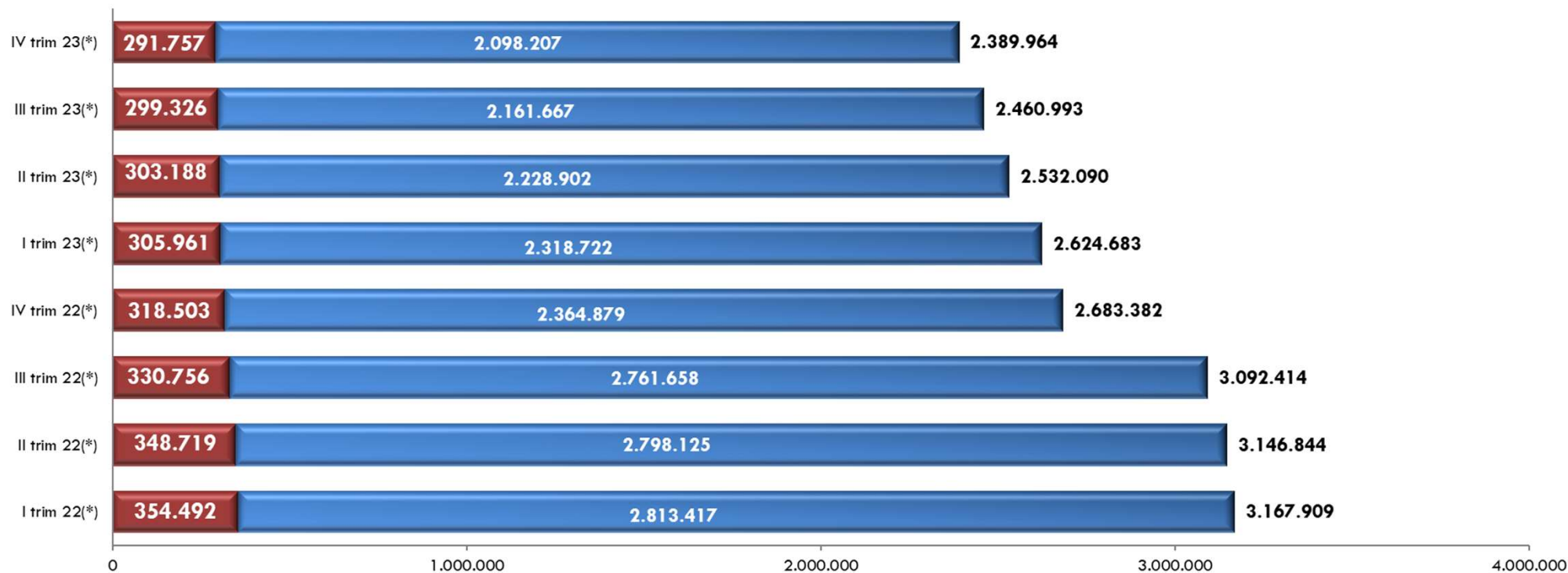
ESTIMACIONES AL CIERRE DEL IV Trimestre de 2023

Distribución del mercado por tipo de dispositivo (IV Trimestre de 2023)



ESTIMACIONES AL CIERRE DEL IV Trimestre de 2023

Suscriptores Residenciales de Telefonía Fija Local (2022-2023)



 Suscriptores No Residenciales

Variación IV 2023 - III 2023	-2,53%
Variación IV 2023 - IV 2022	-8,40%

 Suscriptores Residenciales

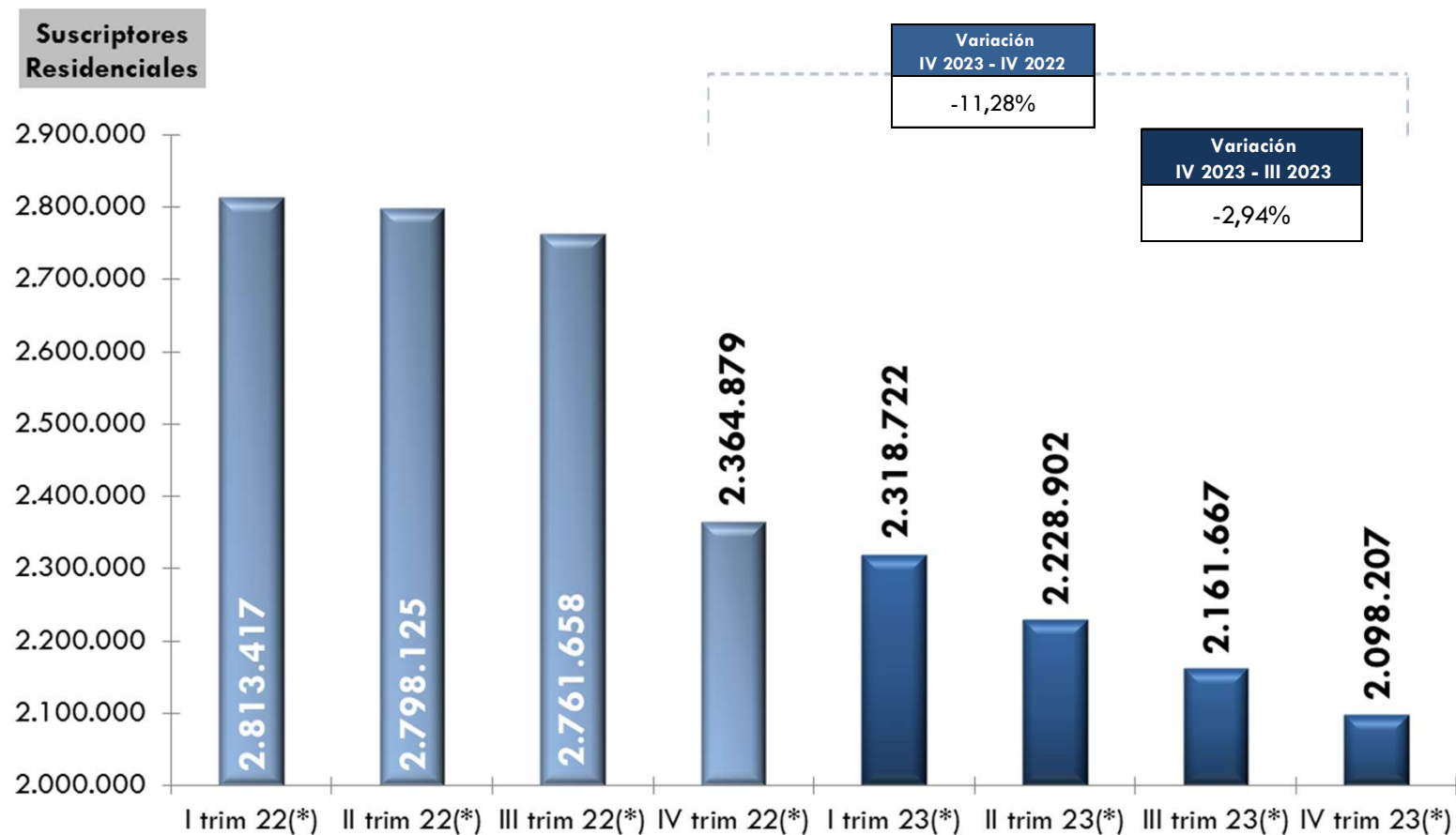
Variación IV 2023 - III 2023	-2,94%
Variación IV 2023 - IV 2022	-11,28%

 Total de Suscriptores de Telefonía Fija

Variación IV 2023 - III 2023	-2,89%
Variación IV 2023 - IV 2022	-10,93%

ESTIMACIONES AL CIERRE DEL IV Trimestre de 2023

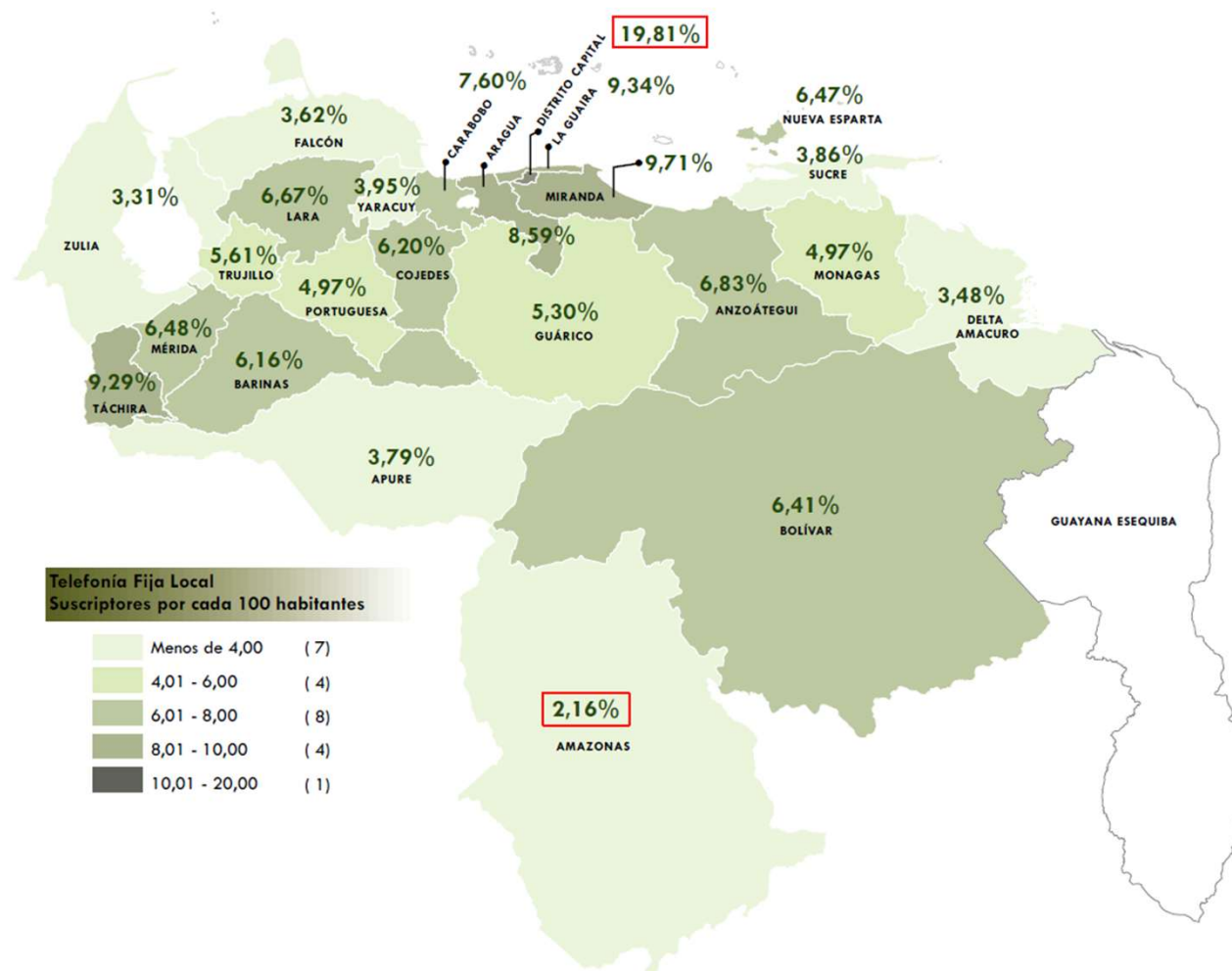
Suscriptores Residenciales de Telefonía Fija Local (2022-2023)



ESTIMACIONES AL CIERRE DEL IV Trimestre de 2023

Suscriptores de Telefonía Fija Local por Entidad (IV Trimestre de 2023)

Entidad	Suscriptores
DISTRITO CAPITAL	415.136
AMAZONAS	4.751
ANZOÁTEGUI	126.554
APURE	25.405
ARAGUA	165.979
BARINAS	62.285
BOLIVAR	126.948
CARABOBO	200.454
COJEDES	24.548
DELTA AMACURO	7.855
FALCÓN	41.279
GUÁRICO	53.846
LARA	142.140
MÉRIDA	72.232
MIRANDA	331.524
MONAGAS	53.033
NUEVA ESPARTA	44.400
PORTUGUESA	55.704
SUCRE	44.651
TÁCHIRA	121.256
TRUJILLO	51.734
YARACUY	31.258
LA GUAIRA	36.583
ZULIA	150.409
Total	2.389.964

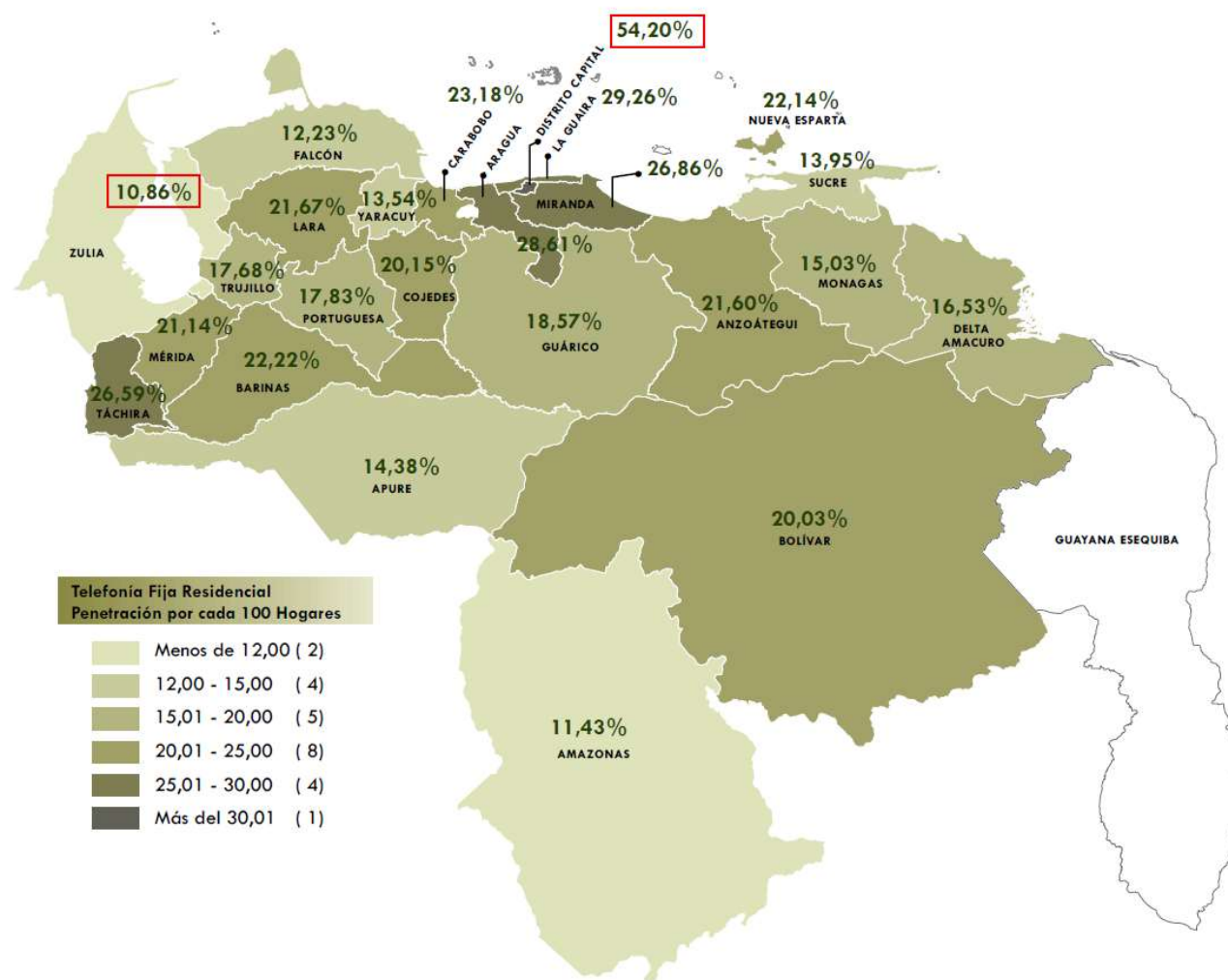


Fuente: CONATEL. (Cifras preliminares)

ESTIMACIONES AL CIERRE DEL IV Trimestre de 2023

Suscriptores de Telefonía Fija Local Residencial por Entidad (IV Trimestre de 2023)

Entidad	Suscriptores Residenciales
DISTRITO CAPITAL	364.458
AMAZONAS	4.171
ANZOÁTEGUI	111.105
APURE	22.304
ARAGUA	145.717
BARINAS	54.682
BOLIVAR	111.451
CARABOBO	175.983
COJEDES	21.551
DELTA AMACURO	6.896
FALCÓN	36.240
GUÁRICO	47.273
LARA	124.788
MÉRIDA	63.414
MIRANDA	291.053
MONAGAS	46.559
NUEVA ESPARTA	38.980
PORTUGUESA	48.904
SUCRE	39.200
TÁCHIRA	106.454
TRUJILLO	45.419
YARACUY	27.442
LA GUAIRA	32.117
ZULIA	132.048
Total	2.098.207



Fuente: CONATEL. (Cifras preliminares)



“Las cifras del sector Telecomunicaciones” es una publicación electrónica de la Comisión Nacional de Telecomunicaciones (CONATEL), organismo adscrito al Ministerio del Poder Popular para la Comunicación e Información (MIPPCI) de la República Bolivariana de Venezuela.

www.conatel.gob.ve