

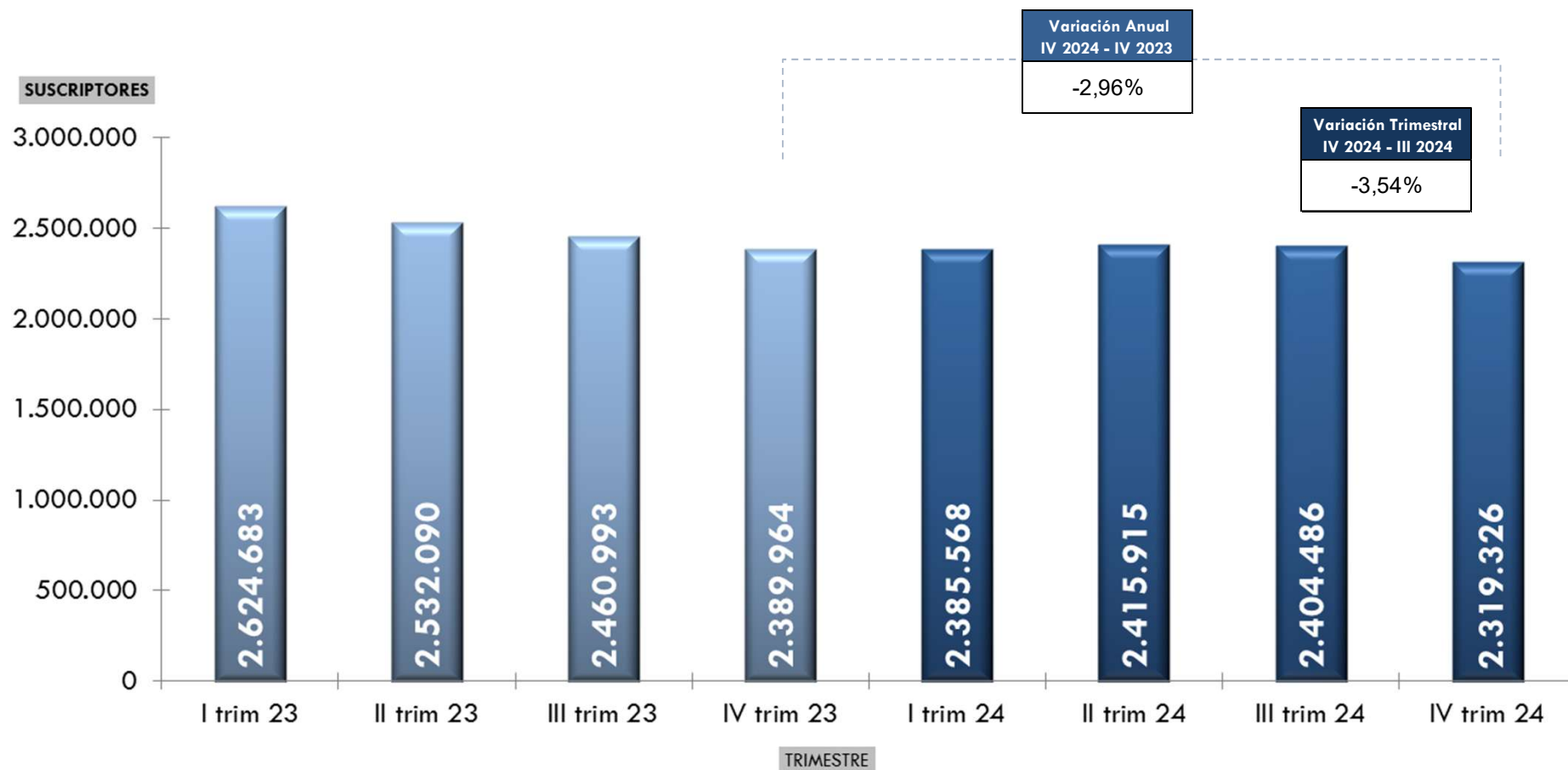
CIFRAS DEL SECTOR DE TELECOMUNICACIONES

**IV TRIMESTRE 2024**

**Telefonía Fija**

## ESTIMACIONES AL CIERRE DEL IV Trimestre de 2024

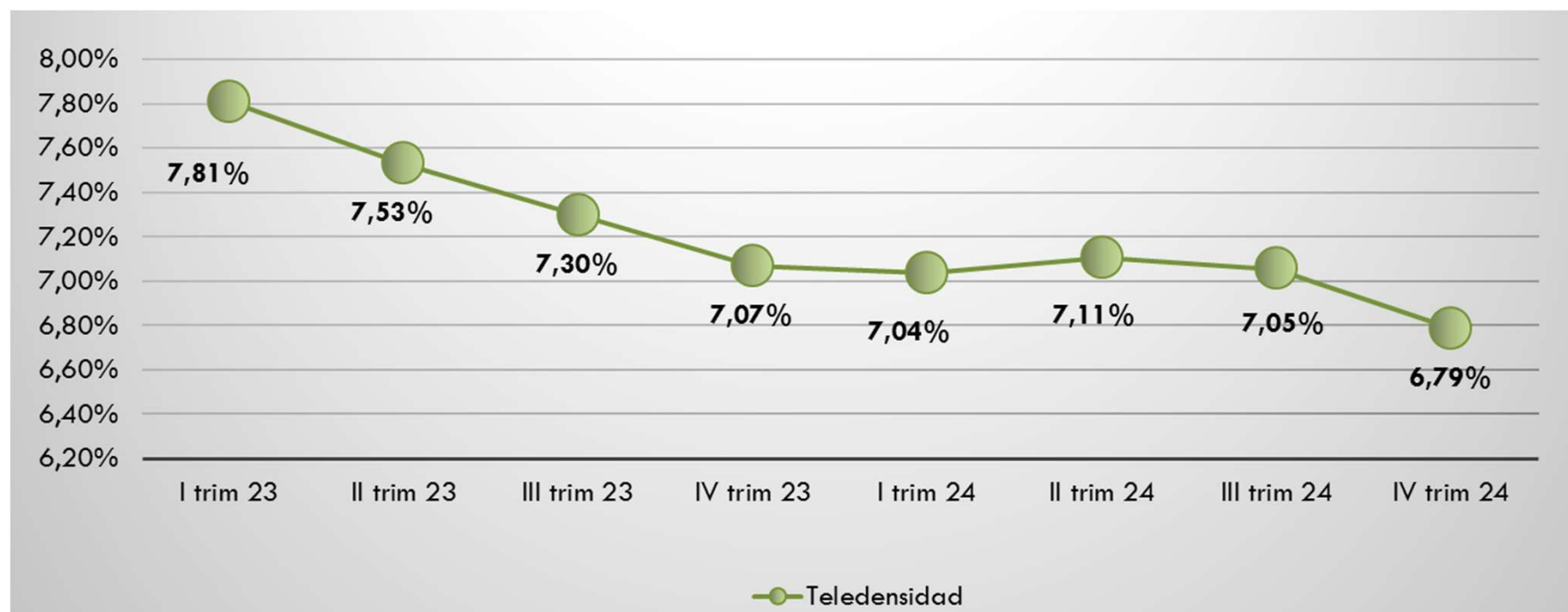
### Suscriptores de Telefonía Fija Local (2023-2024)



Fuente: CONATEL. (Cifras preliminares)

## ESTIMACIONES AL CIERRE DEL IV Trimestre de 2024

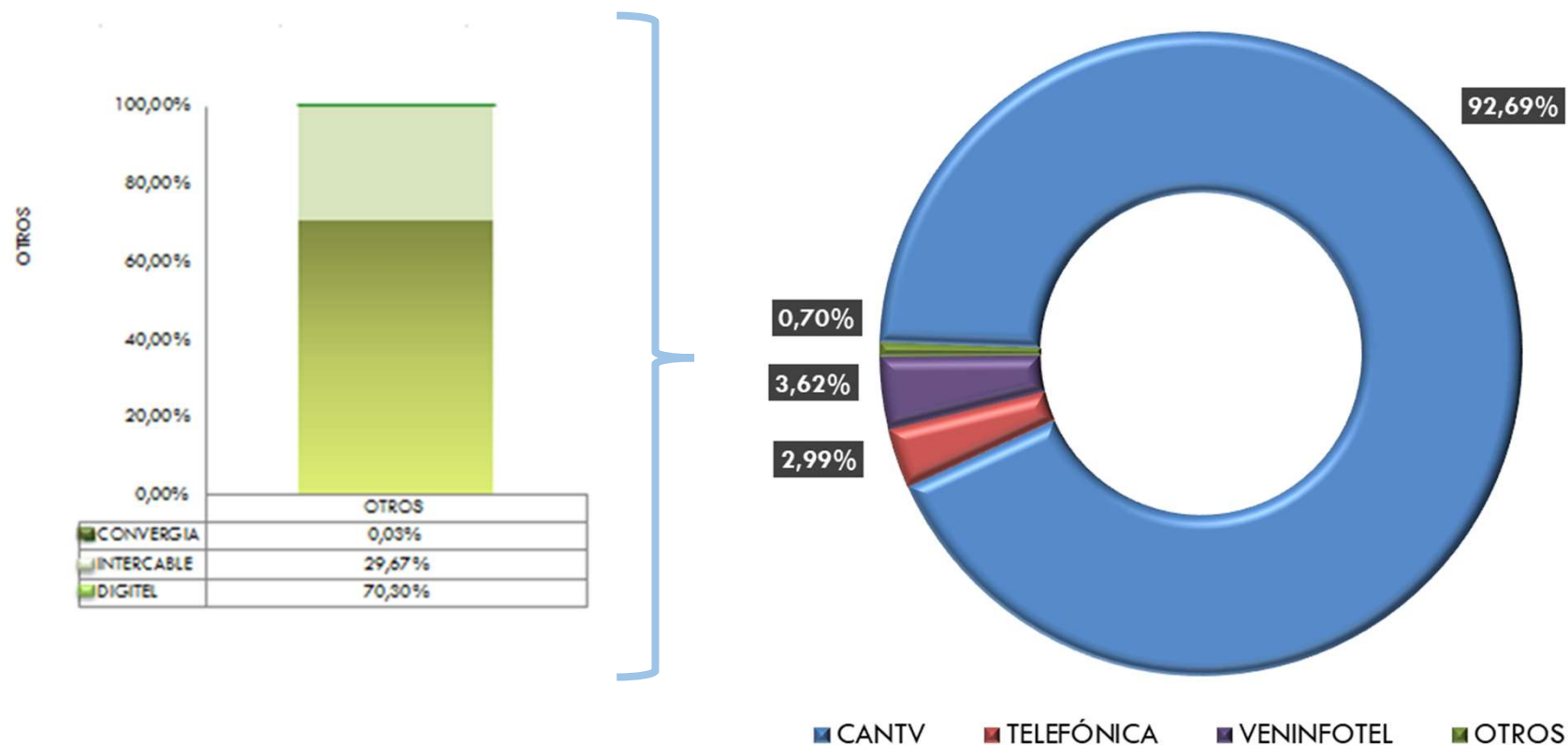
### Teledensidad de Telefonía Fija Local (2023 – 2024)



Para el IV trimestre 2024. Se estiman 7 líneas de Telefonía Fija Local por cada 100 habitantes.

## ESTIMACIONES AL CIERRE DEL IV Trimestre de 2024

### Distribución del mercado de Telefonía Fija Local (IV Trimestre 2024)

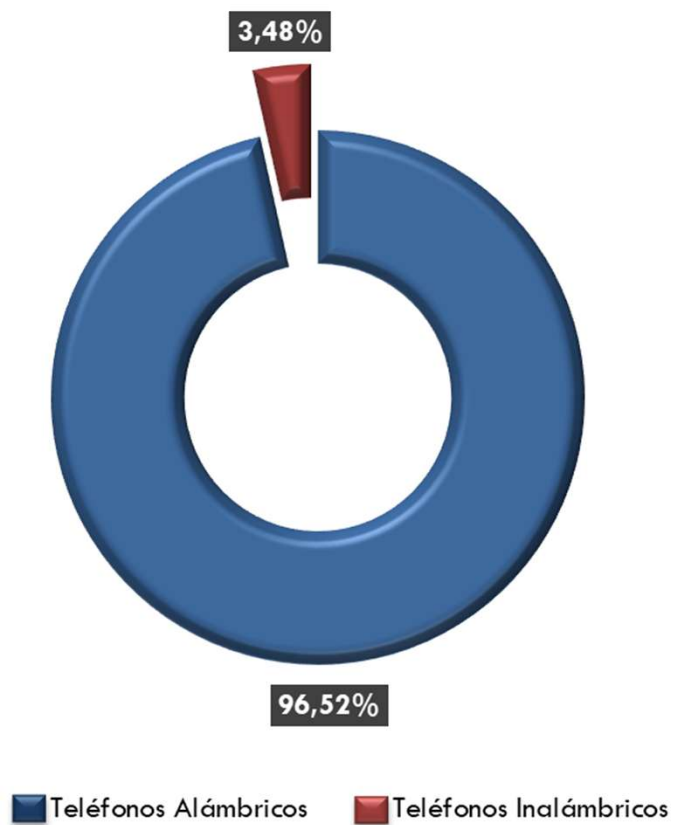


Del total de **2.319.326** Suscriptores del Servicio de Telefonía Fija Local, el 92,69% corresponde a Suscriptores que son clientes de la empresa estatal CANTV.

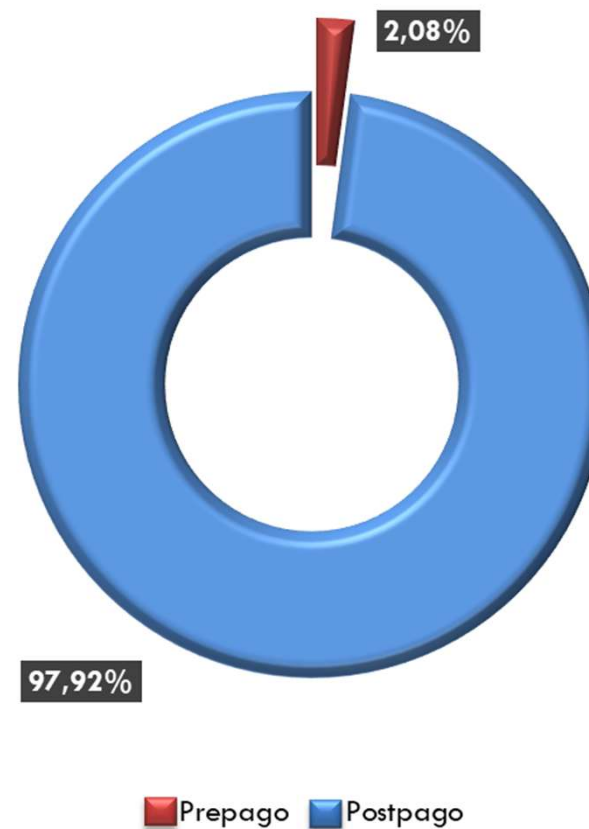
## ESTIMACIONES AL CIERRE DEL IV Trimestre de 2024

### Suscriptores de Telefonía Fija Local (IV Trimestre 2024)

Distribución del mercado por tipo de dispositivo

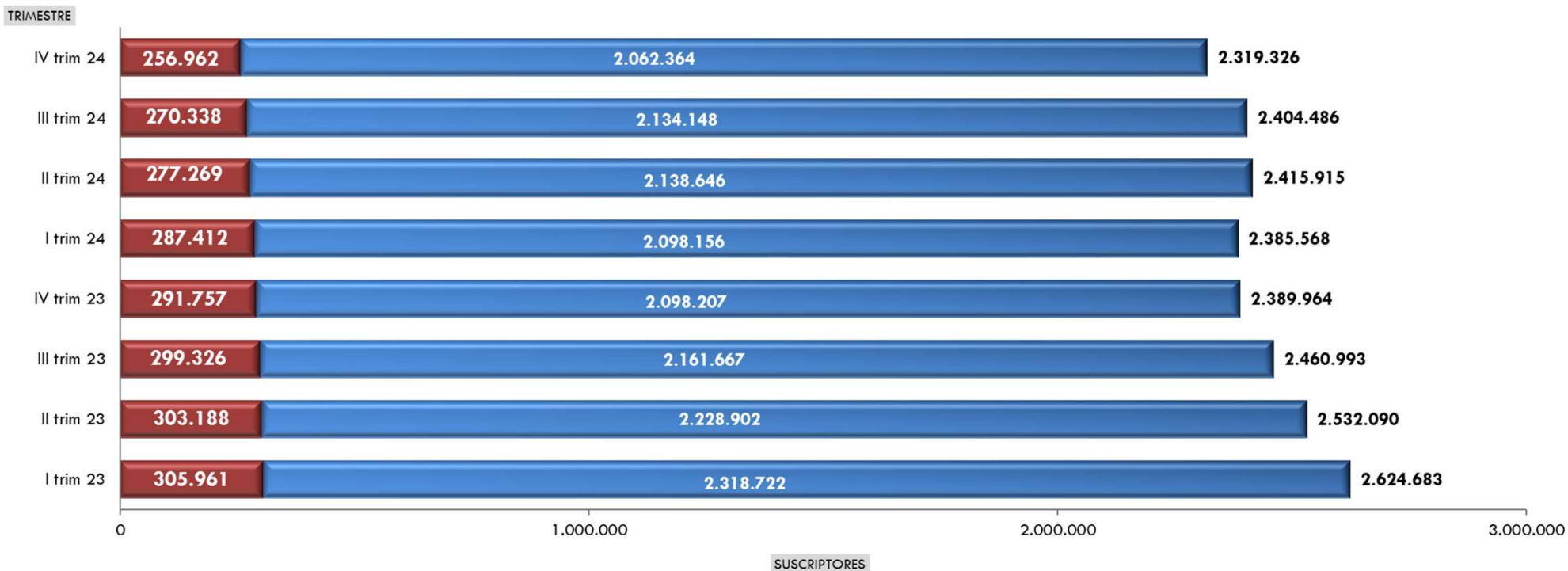


Distribución del mercado por modalidad de pago



## ESTIMACIONES AL CIERRE DEL IV Trimestre de 2024

### Suscriptores Residenciales de Telefonía Fija Local (2023-2024)



■ Suscriptores No Residenciales

Variación Trimestral IV 2024 - III 2024	-4,95%
Variación Anual IV 2024 - IV 2023	-11,93%

■ Suscriptores Residenciales

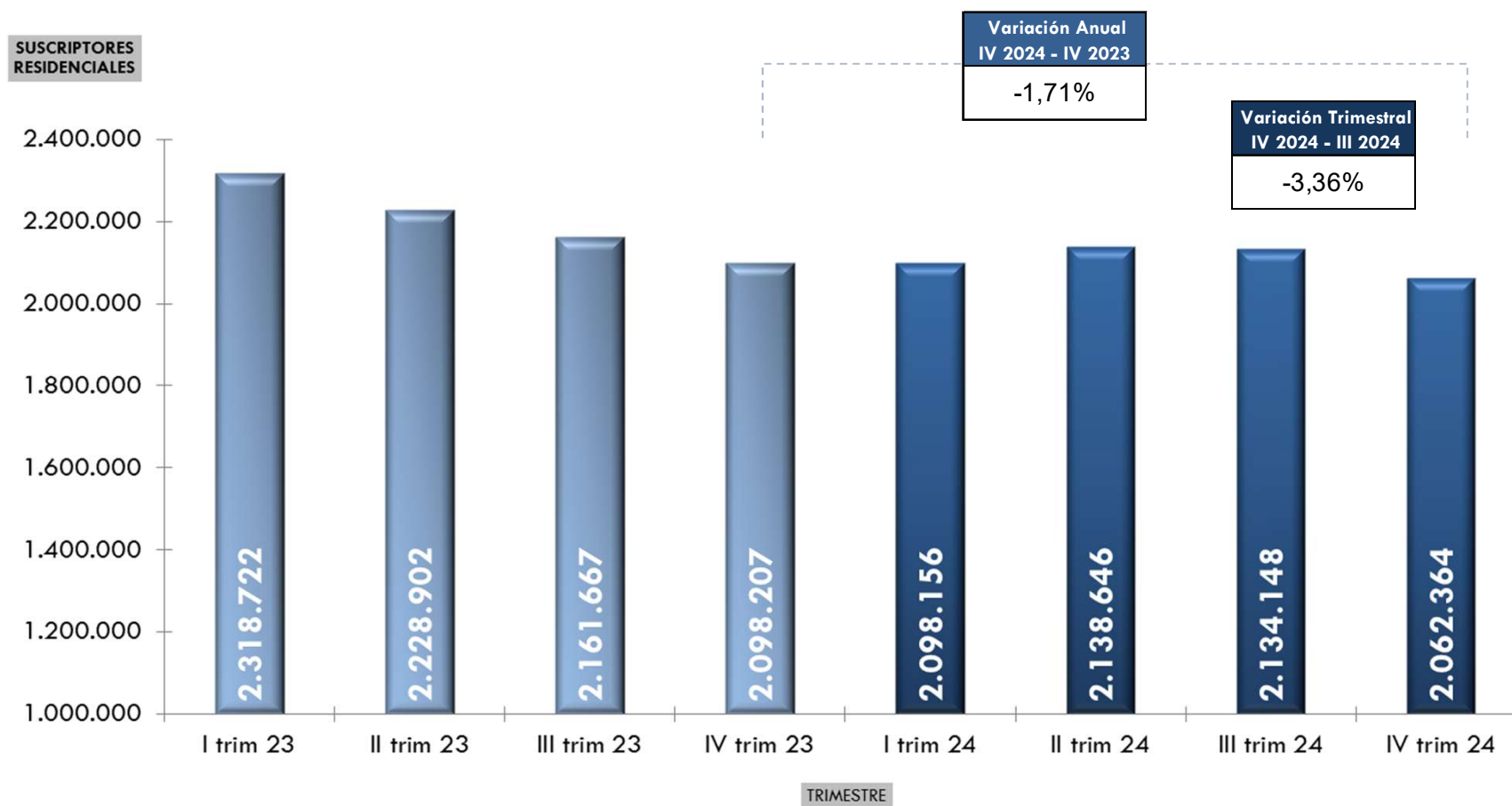
Variación Trimestral IV 2024 - III 2024	-3,36%
Variación Anual IV 2024 - IV 2023	-1,71%

■ Total de Suscriptores de Telefonía Fija

Variación Trimestral IV 2024 - III 2024	-3,54%
Variación Anual IV 2024 - IV 2023	-2,96%

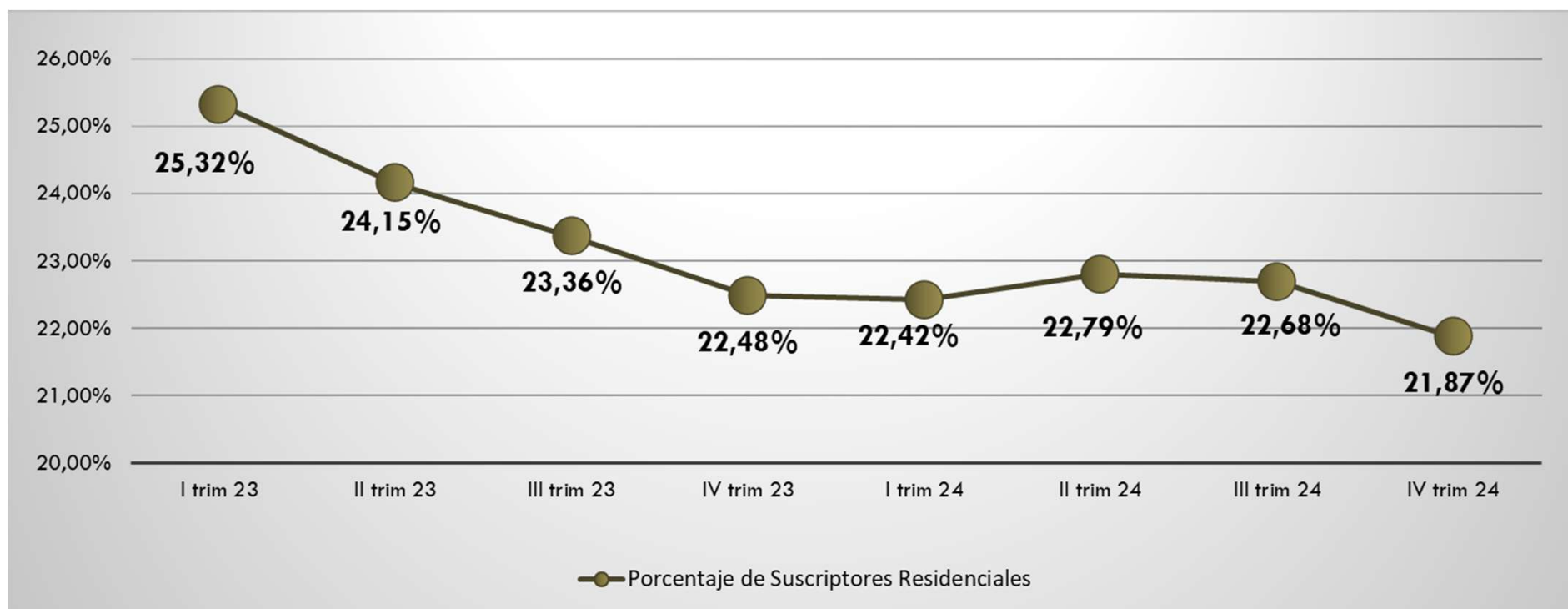
## ESTIMACIONES AL CIERRE DEL IV Trimestre de 2024

### Suscriptores Residenciales de Telefonía Fija Local (2023-2024)



## ESTIMACIONES AL CIERRE DEL IV Trimestre de 2024

### Teledensidad de Telefonía Fija Residencial (2023 – 2024)



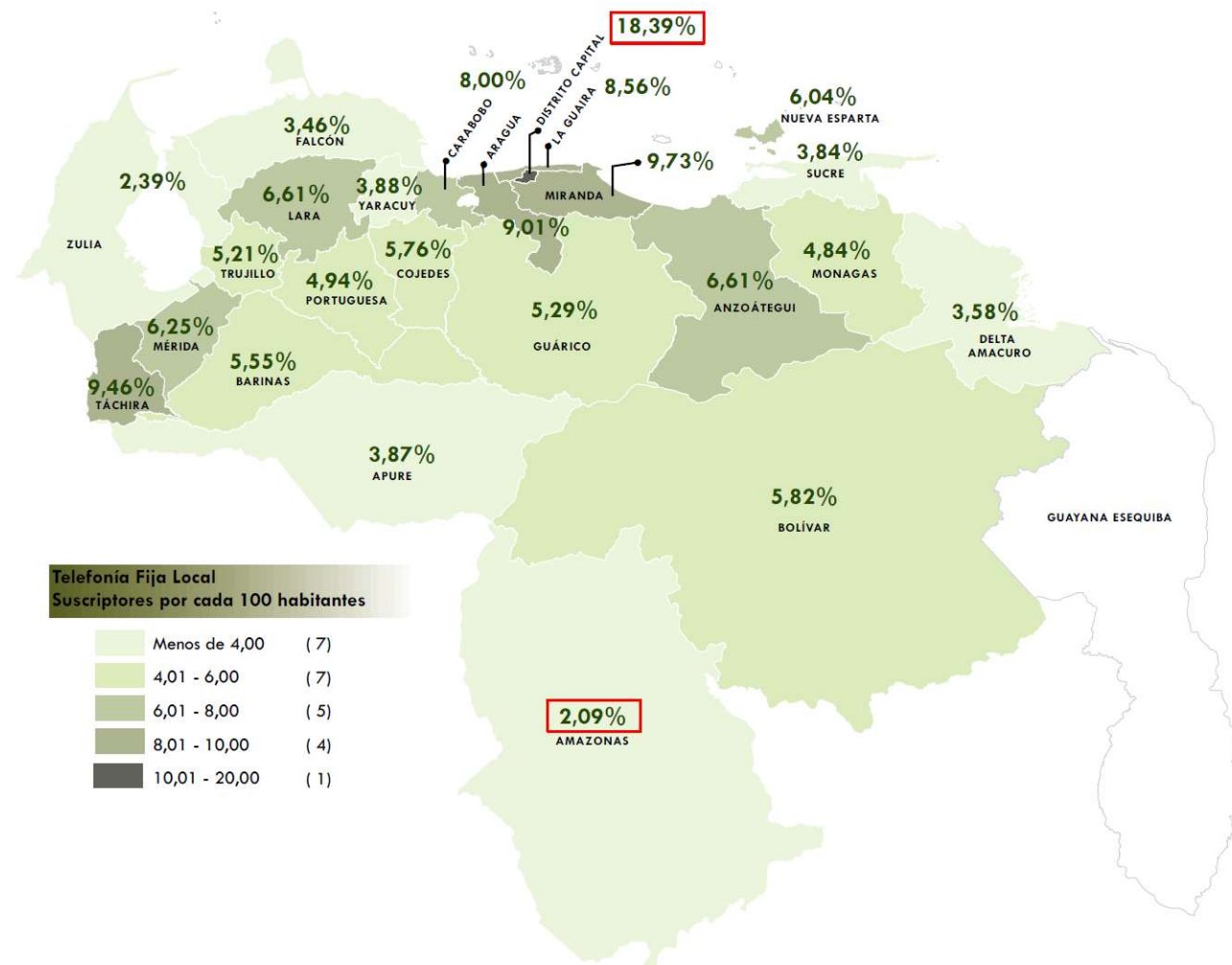
Para el IV trimestre 2024 se estiman 22 líneas de Telefonía Fija Residencial por cada 100 hogares.



## ESTIMACIONES AL CIERRE DEL IV Trimestre de 2024

### Suscriptores de Telefonía Fija Local por Entidad (IV Trimestre 2024)

Entidad	Suscriptores
DISTRITO CAPITAL	385.581
AMAZONAS	4.714
ANZOÁTEGUI	123.878
APURE	26.409
ARAGUA	175.361
BARINAS	56.951
BOLIVAR	116.832
CARABOBO	212.607
COJEDES	23.138
DELTA AMACURO	8.284
FALCÓN	39.935
GUÁRICO	54.682
LARA	141.952
MÉRIDA	70.616
MIRANDA	334.827
MONAGAS	52.172
NUEVA ESPARTA	42.398
PORTUGUESA	56.070
SUCRE	44.966
TÁCHIRA	124.382
TRUJILLO	48.632
YARACUY	31.186
LA GUAIRA	33.945
ZULIA	109.808
<b>Total</b>	<b>2.319.326</b>

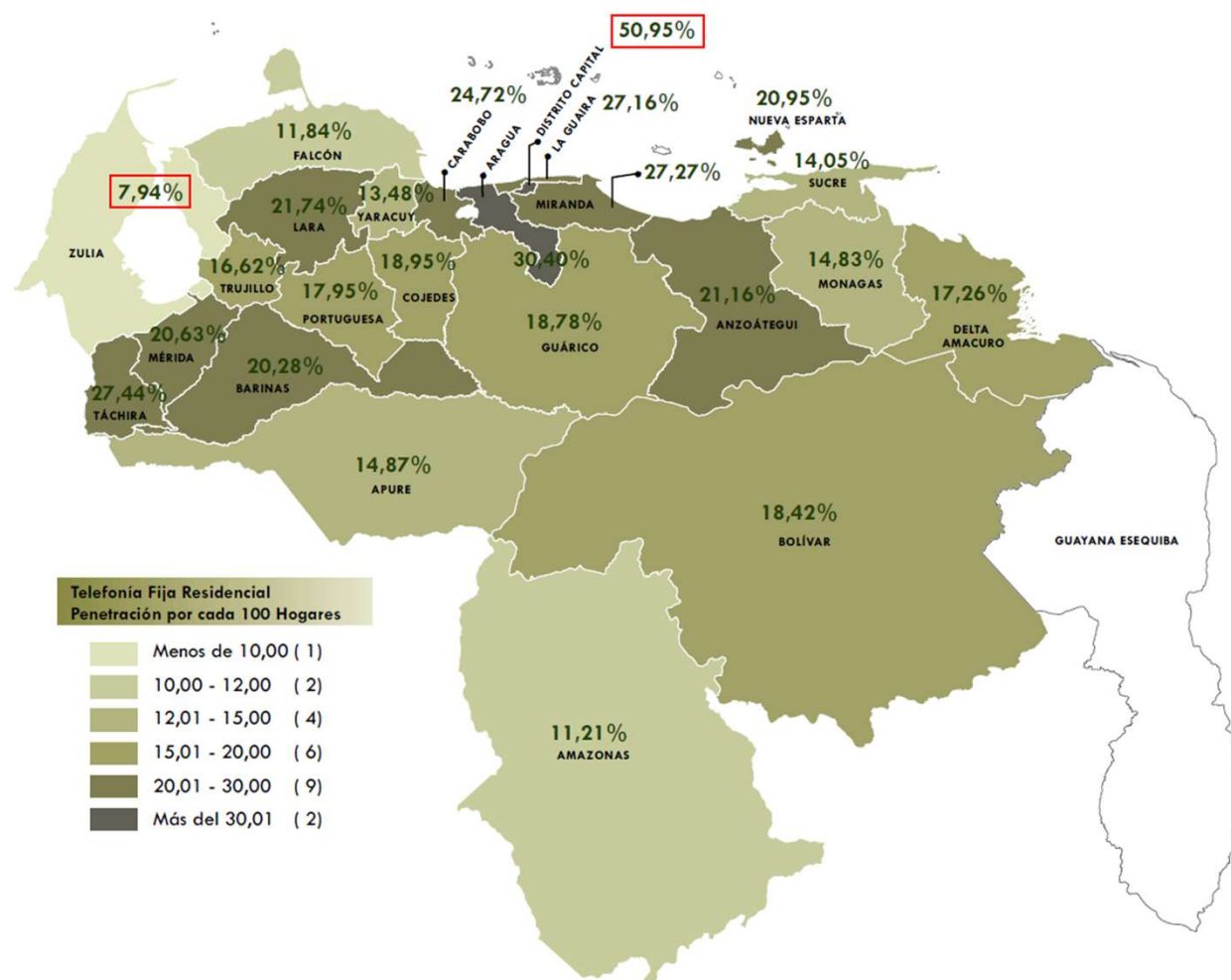


Fuente: CONATEL. (Cifras preliminares)

## ESTIMACIONES AL CIERRE DEL IV Trimestre de 2024

### Suscriptores de Telefonía Fija Residencial por Entidad (IV Trimestre 2024)

Entidad	Suscriptores Residenciales
DISTRITO CAPITAL	342.862
AMAZONAS	4.192
ANZOÁTEGUI	110.153
APURE	23.483
ARAGUA	155.932
BARINAS	50.641
BOLIVAR	103.888
CARABOBO	189.052
COJEDES	20.575
DELTA AMACURO	7.366
FALCÓN	35.511
GUÁRICO	48.624
LARA	126.225
MÉRIDA	62.792
MIRANDA	297.731
MONAGAS	46.392
NUEVA ESPARTA	37.701
PORTUGUESA	49.858
SUCRE	39.984
TÁCHIRA	110.602
TRUJILLO	43.244
YARACUY	27.731
LA GUAIRA	30.184
ZULIA	97.642
<b>Total</b>	<b>2.062.364</b>



Fuente: CONATEL. (Cifras preliminares)



**“Las cifras del sector Telecomunicaciones”** es una publicación electrónica de la Comisión Nacional de Telecomunicaciones (CONATEL), organismo adscrito al Ministerio del Poder Popular para la Comunicación e Información (MIPPCI) de la República Bolivariana de Venezuela.

[www.conatel.gob.ve](http://www.conatel.gob.ve)

