

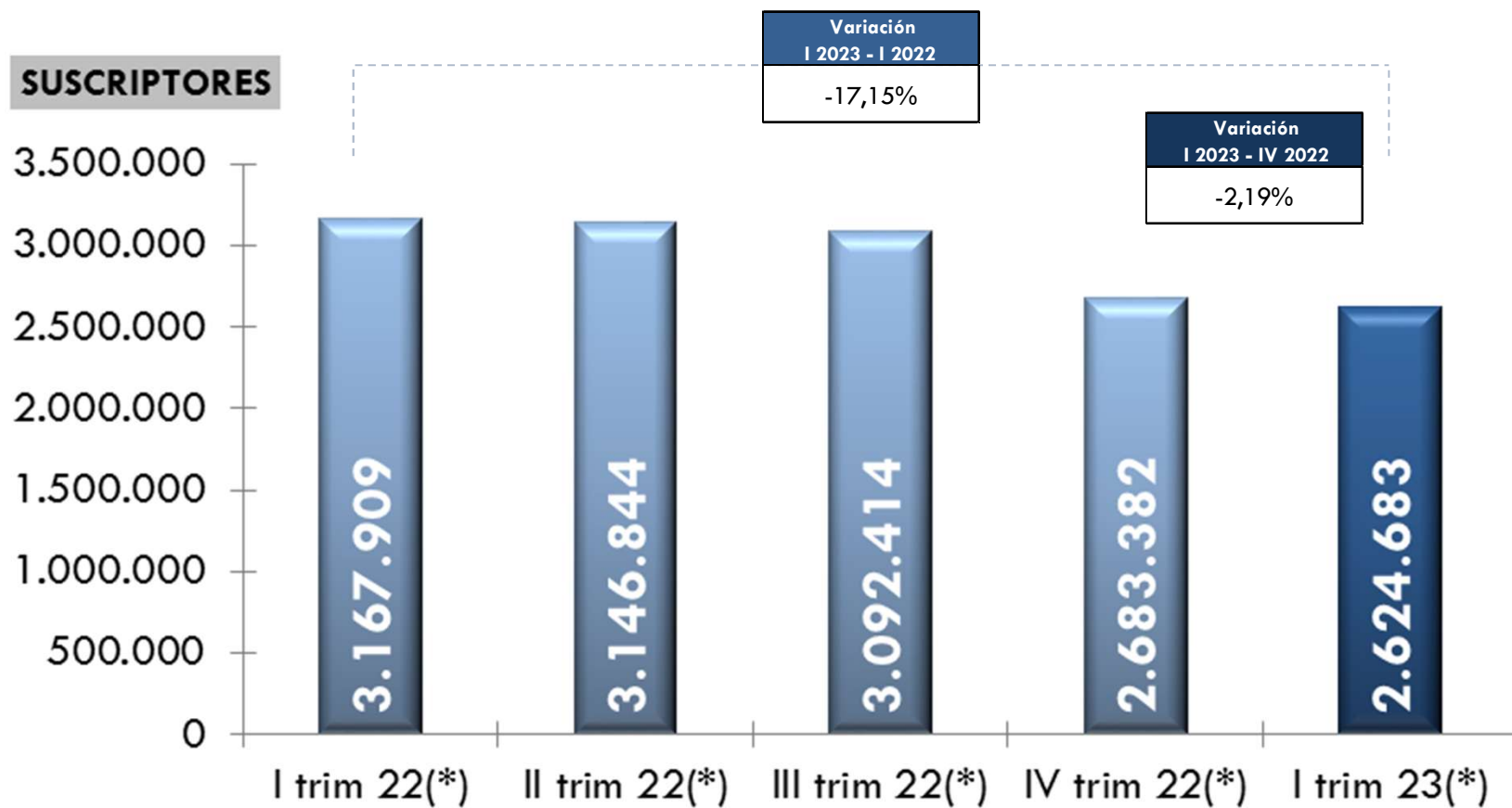
## CIFRAS DEL SECTOR DE TELECOMUNICACIONES

### **I TRIMESTRE 2023**

# **Telefonía Fija**

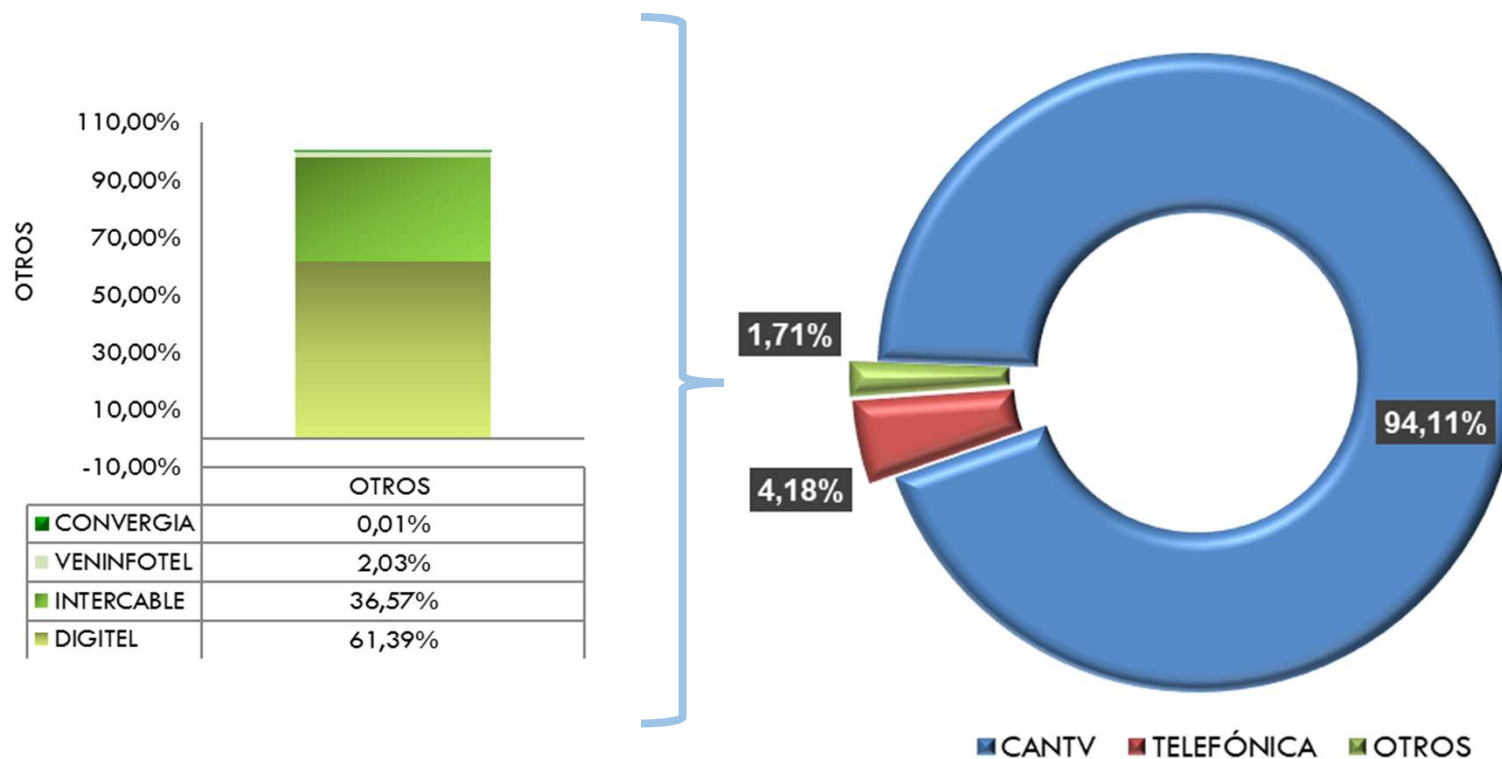
## ESTIMACIONES AL CIERRE DEL I Trimestre de 2023

### Suscriptores de Telefonía Fija Local (2022-2023)



## ESTIMACIONES AL CIERRE DEL I Trimestre de 2023

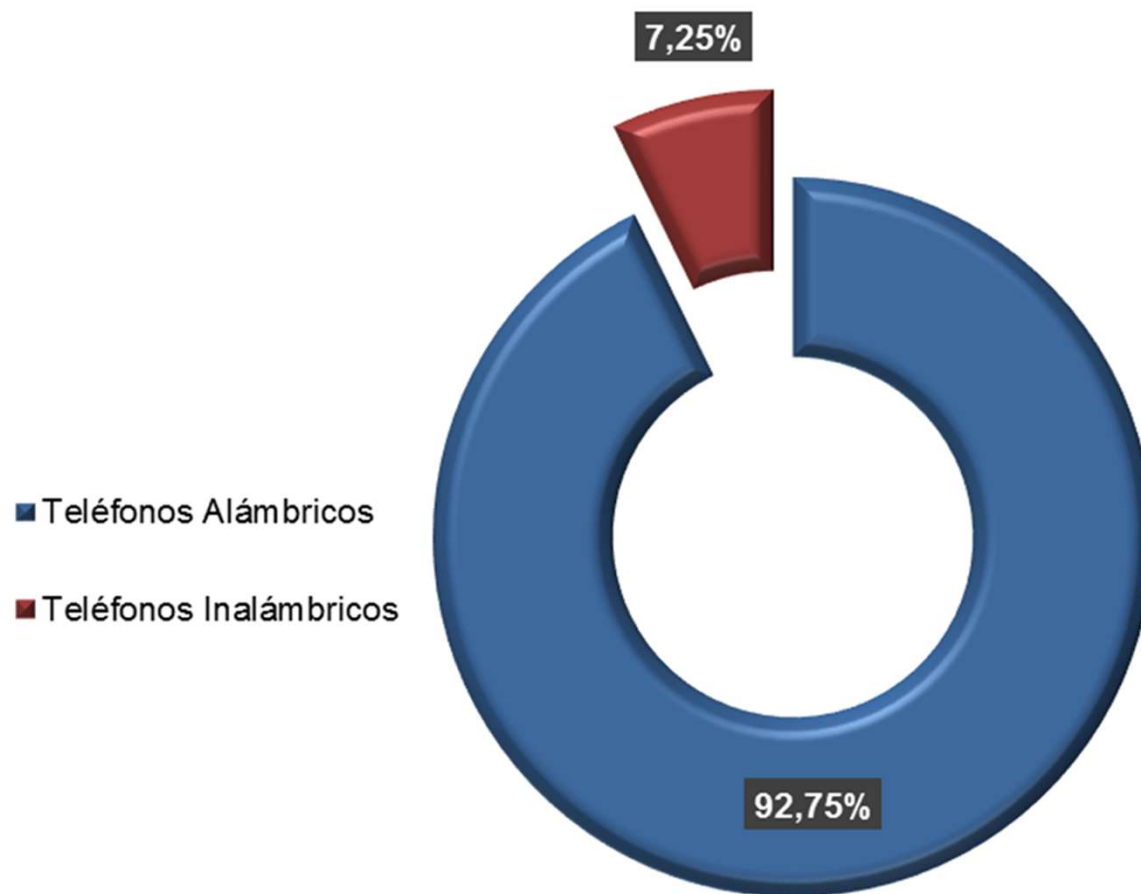
### Distribución del mercado de Telefonía Fija Local (I trimestre de 2023)



Del total de **2.624.683** Suscriptores del Servicio de Telefonía Fija Local, el 94,80%, 2.470.179 Suscriptores son clientes de la empresa estatal CANTV.

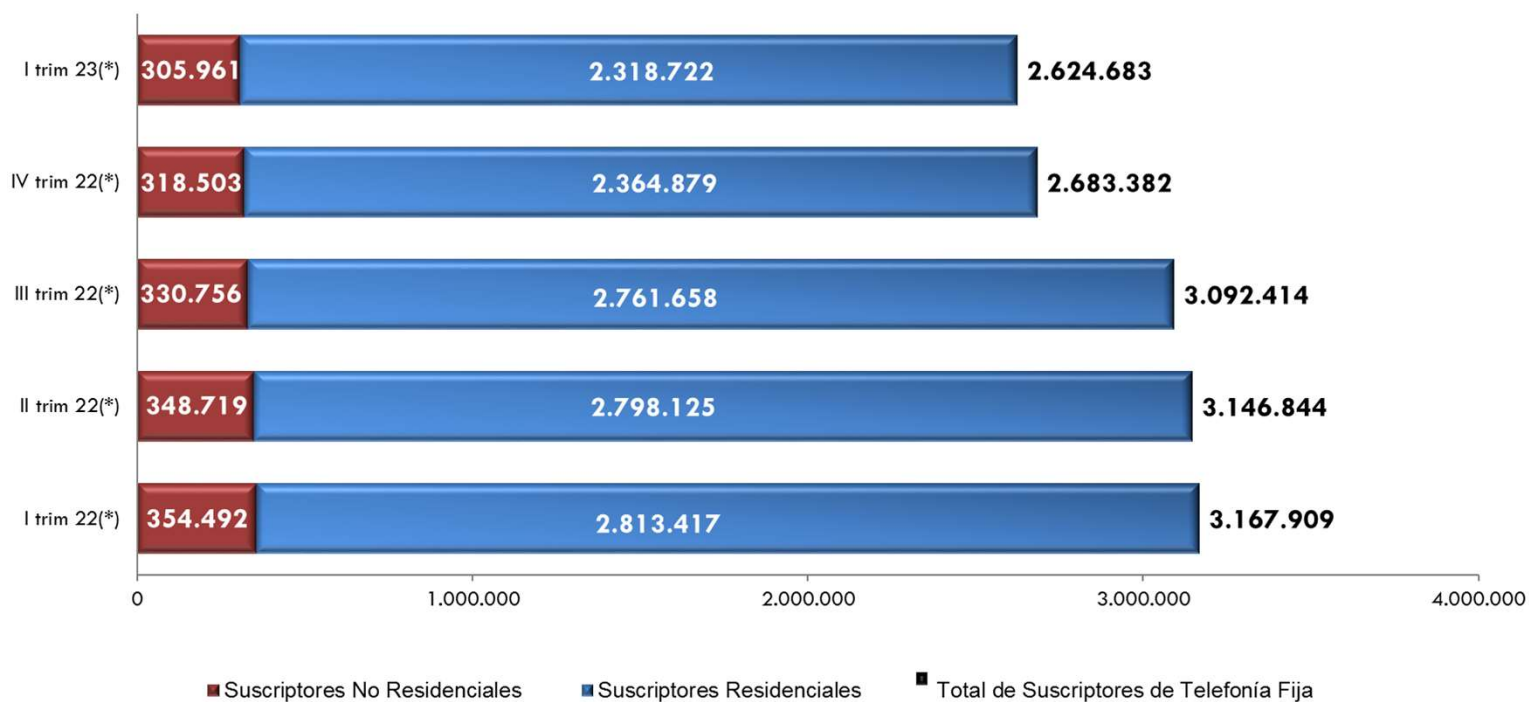
## ESTIMACIONES AL CIERRE DEL I Trimestre de 2023

Distribución del mercado por tipo de dispositivo (I trimestre de 2023)



## ESTIMACIONES AL CIERRE DEL I Trimestre de 2023

### Suscriptores Residenciales de Telefonía Fija Local (2022-2023)



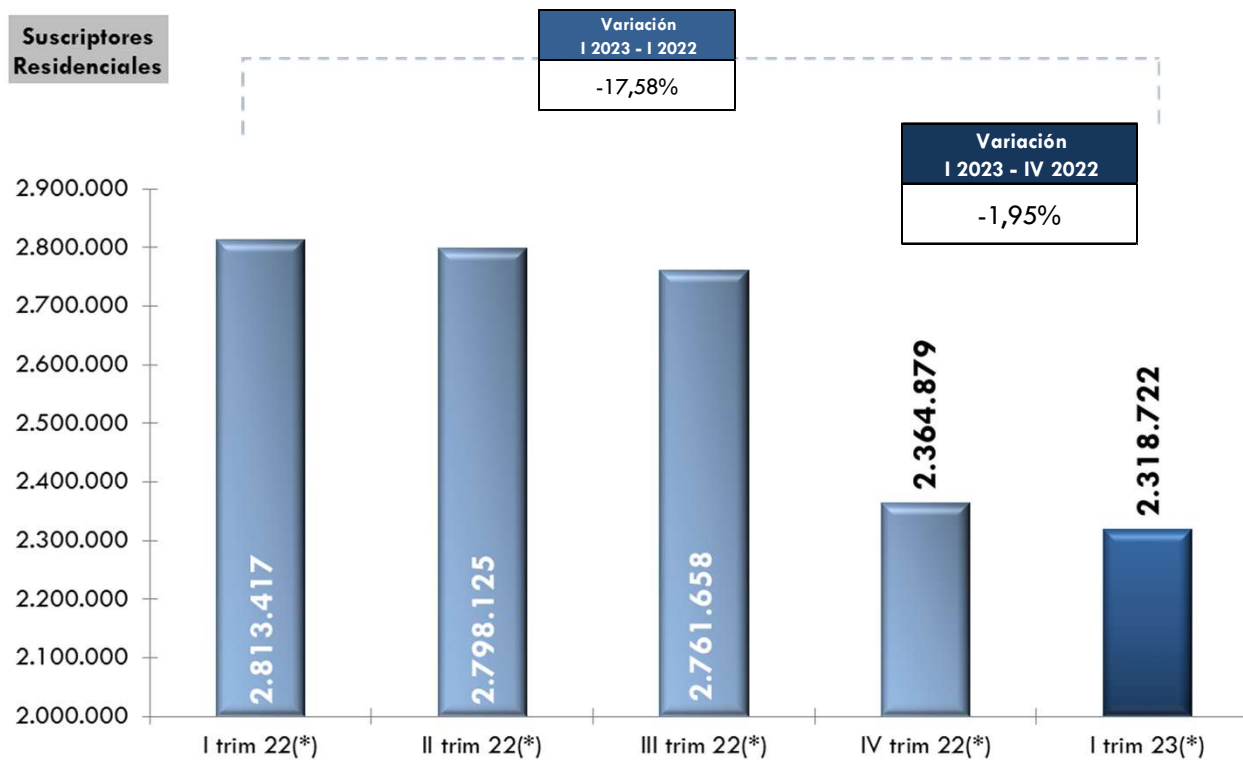
Variación I 2023 - IV 2022	-3,94%
Variación I 2023 - I 2022	-13,69%

Variación I 2023 - IV 2022	-1,95%
Variación I 2023 - I 2022	-17,58%

Variación I 2023 - IV 2022	-2,19%
Variación I 2023 - I 2022	-17,15%

## ESTIMACIONES AL CIERRE DEL I Trimestre de 2023

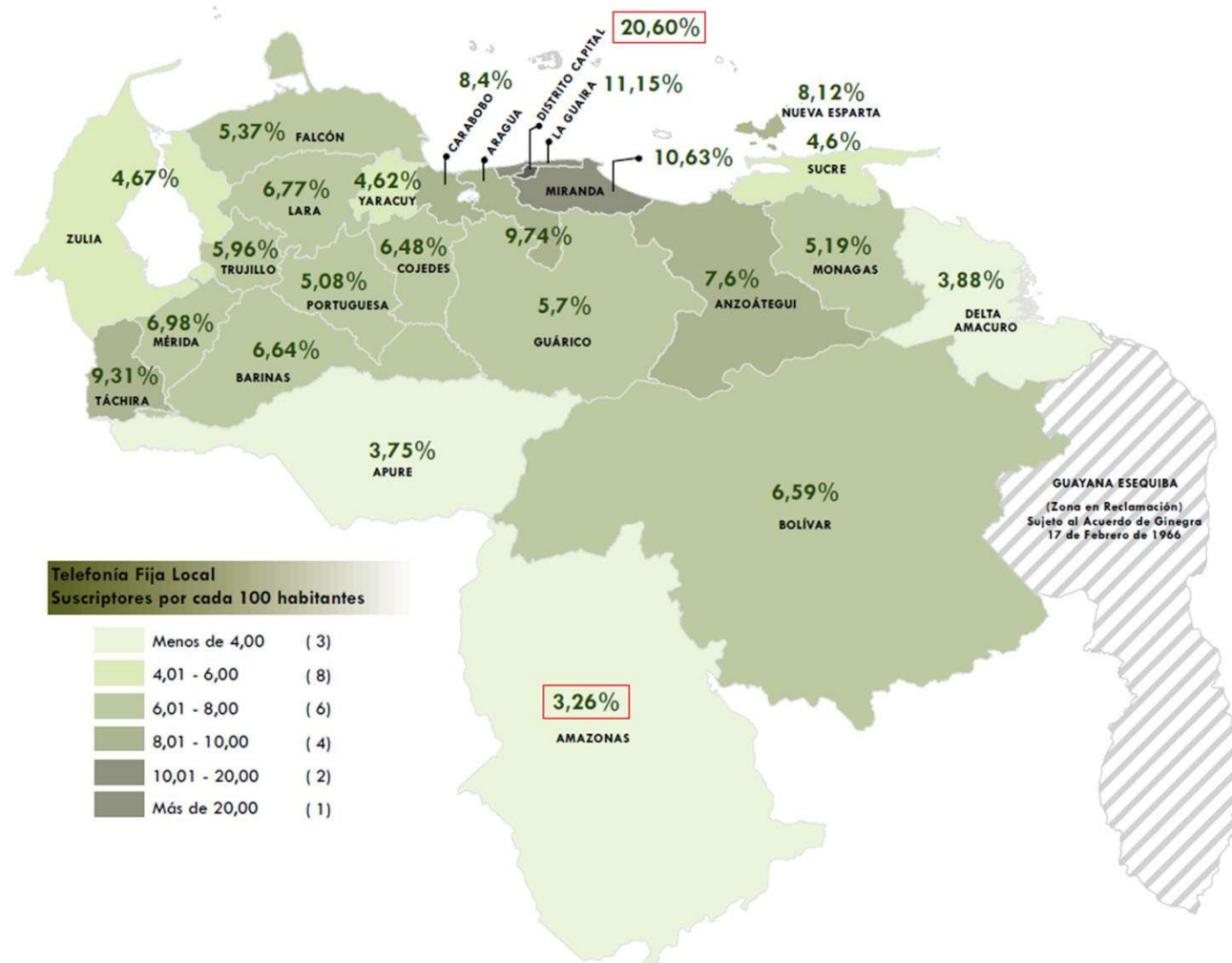
### Suscriptores Residenciales de Telefonía Fija Local (2022-2023)



## ESTIMACIONES AL CIERRE DEL I Trimestre de 2023

### Suscriptores de Telefonía Fija Local por Entidad (I trimestre de 2023)

Entidad	Suscriptores
DISTRITO CAPITAL	434.812
AMAZONAS	5.366
ANZOÁTEGUI	138.017
APURE	25.664
ARAGUA	175.290
BARINAS	64.135
BOLIVAR	129.494
CARABOBO	218.985
COJEDES	25.142
DELTA AMACURO	7.780
FALCÓN	60.817
GUÁRICO	56.983
LARA	149.209
MÉRIDA	78.046
MIRANDA	361.694
MONAGAS	55.203
NUEVA ESPARTA	47.706
PORTUGUESA	57.434
SUCRE	53.286
TÁCHIRA	131.598
TRUJILLO	54.056
YARACUY	35.854
LA GUAIRA	40.838
ZULIA	217.274
<b>Total</b>	<b>2.624.683</b>



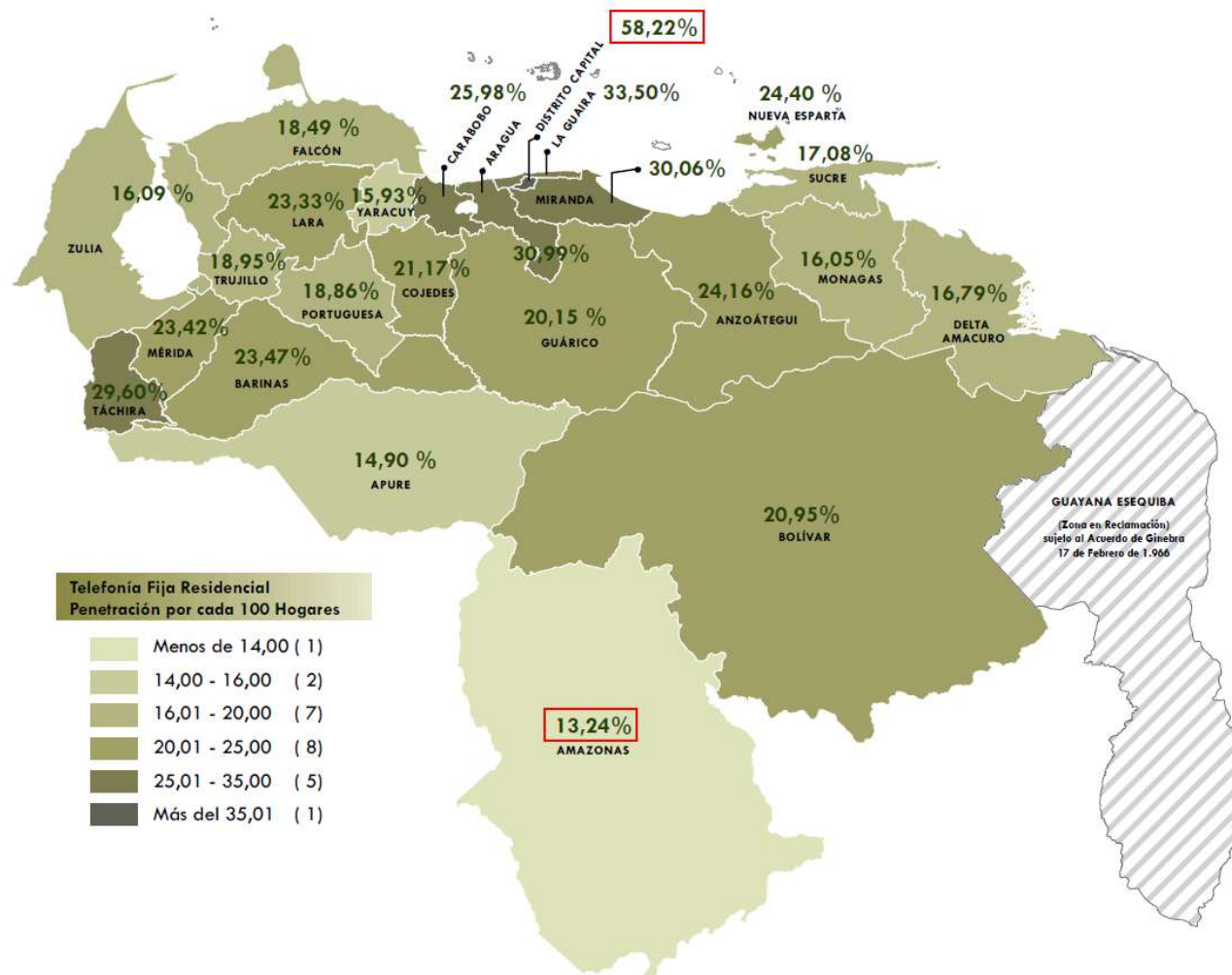
Fuente: CONATEL. (Cifras preliminares)



## ESTIMACIONES AL CIERRE DEL I Trimestre de 2023

### Suscriptores de Telefonía Fija Local Residencial por Entidad (I trimestre de 2023)

Entidad	Suscriptores Residenciales
DISTRITO CAPITAL	384.126
AMAZONAS	4.740
ANZOÁTEGUI	121.928
APURE	22.672
ARAGUA	154.856
BARINAS	56.659
BOLIVAR	114.399
CARABOBO	193.458
COJEDES	22.211
DELTA AMACURO	6.873
FALCÓN	53.728
GUÁRICO	50.340
LARA	131.816
MÉRIDA	68.948
MIRANDA	319.531
MONAGAS	48.768
NUEVA ESPARTA	42.145
PORTUGUESA	50.739
SUCRE	47.074
TÁCHIRA	116.258
TRUJILLO	47.755
YARACUY	31.674
LA GUAIRA	36.077
ZULIA	191.946
<b>Total</b>	<b>2.318.722</b>



Fuente: CONATEL. (Cifras preliminares)





**“Las cifras del sector Telecomunicaciones”** es una publicación electrónica de la Comisión Nacional de Telecomunicaciones (CONATEL), organismo adscrito al Ministerio del Poder Popular para la Comunicación e Información (MIPPCI) de la República Bolivariana de Venezuela.

[www.conatel.gob.ve](http://www.conatel.gob.ve)