

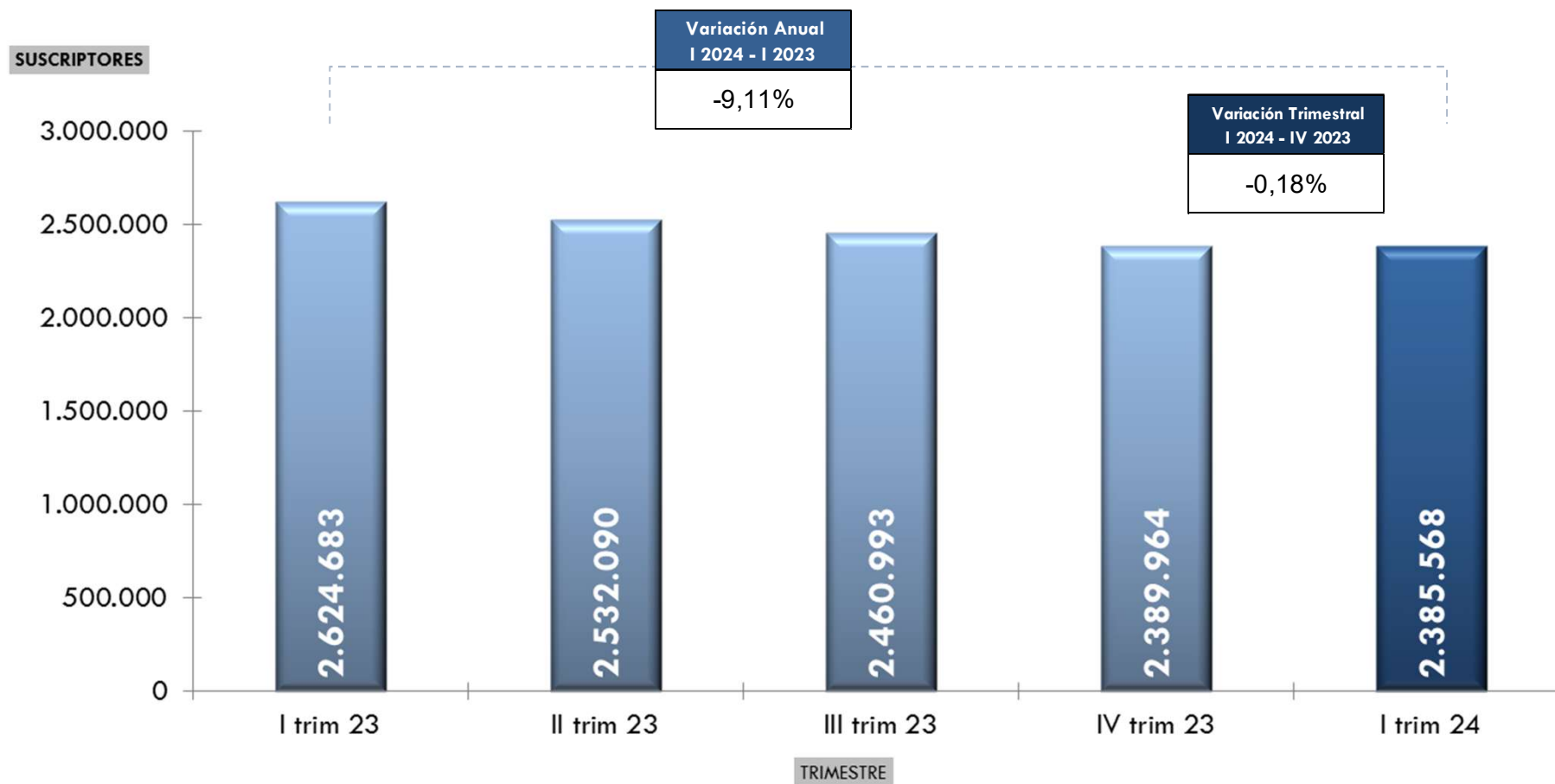
CIFRAS DEL SECTOR DE TELECOMUNICACIONES

I TRIMESTRE 2024

Telefonía Fija

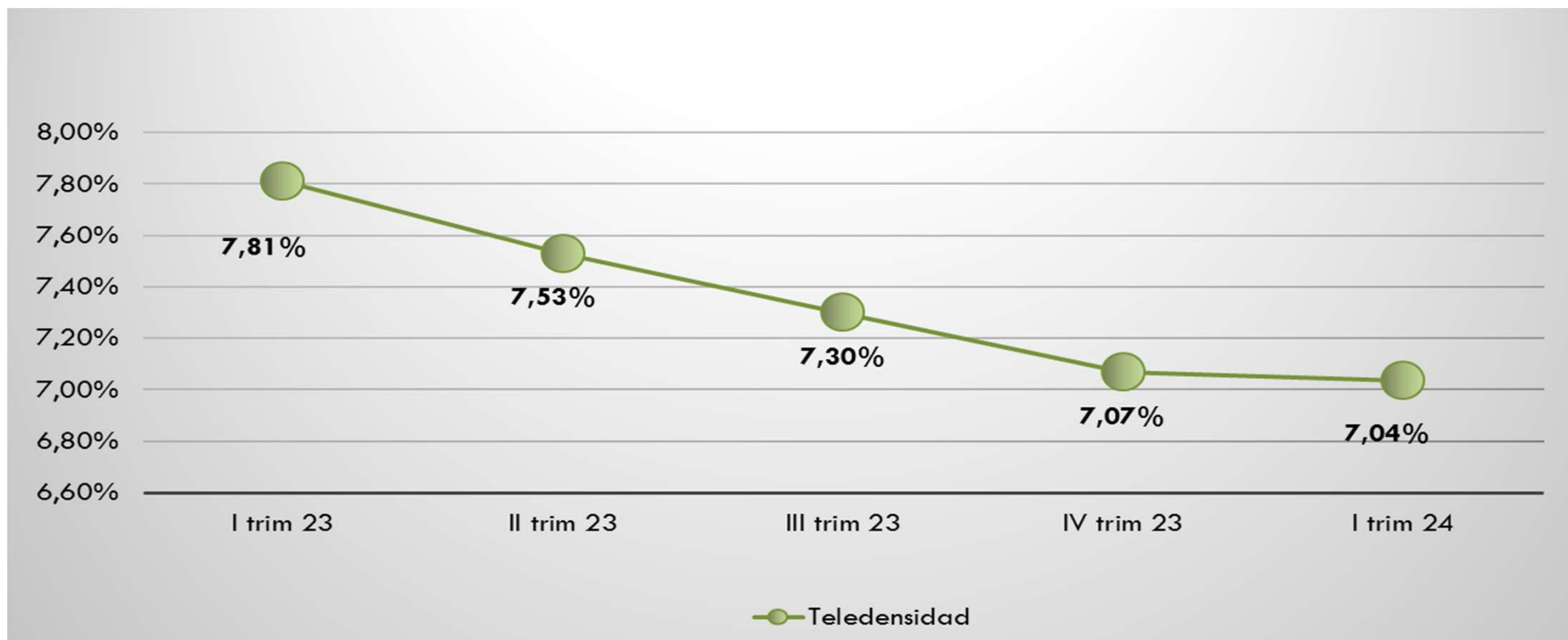
ESTIMACIONES AL CIERRE DEL I Trimestre de 2024

Suscriptores de Telefonía Fija Local (2023-2024)



ESTIMACIONES AL CIERRE DEL I Trimestre de 2024

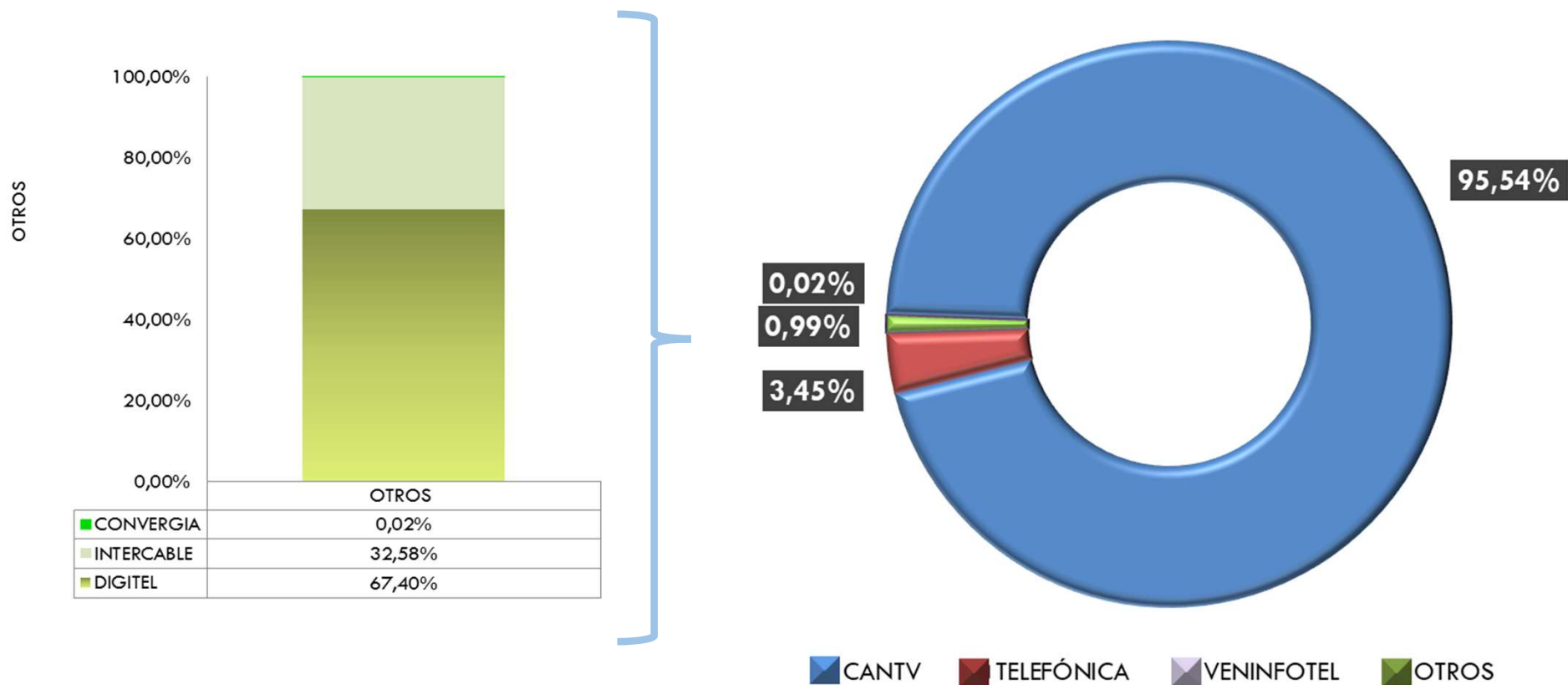
Teledensidad de Telefonía Fija Local (2023 – 2024)



Para el I trimestre 2024. Se estiman 7 líneas de Telefonía Fija Local por cada 100 habitantes.

ESTIMACIONES AL CIERRE DEL I Trimestre de 2024

Distribución del mercado de Telefonía Fija Local (I Trimestre de 2024)

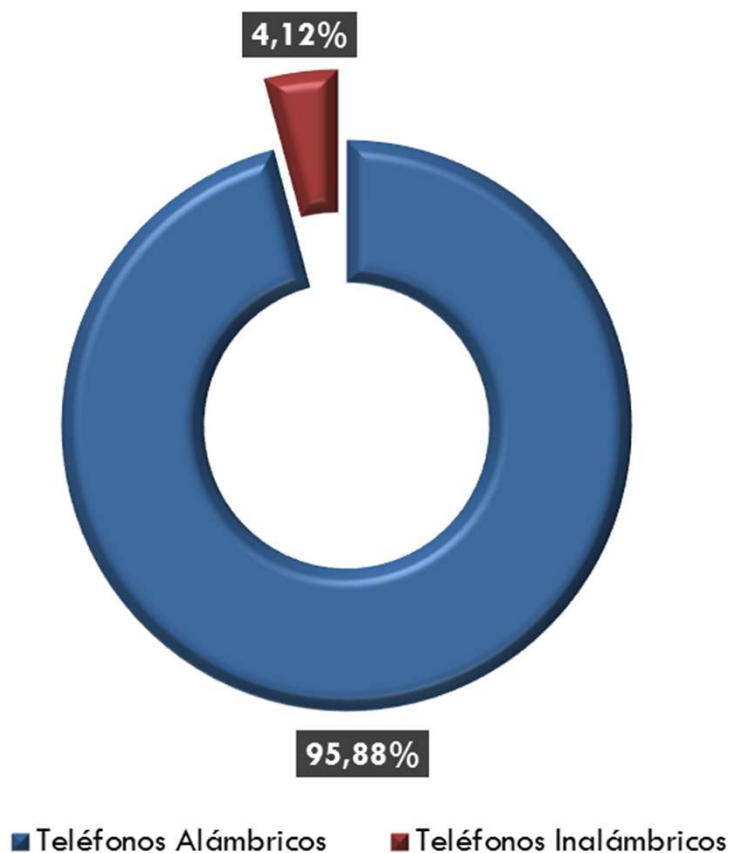


Del total de **2.385.568** Suscriptores del Servicio de Telefonía Fija Local, el 95,54% corresponde a Suscriptores que son clientes de la empresa estatal CANTV.

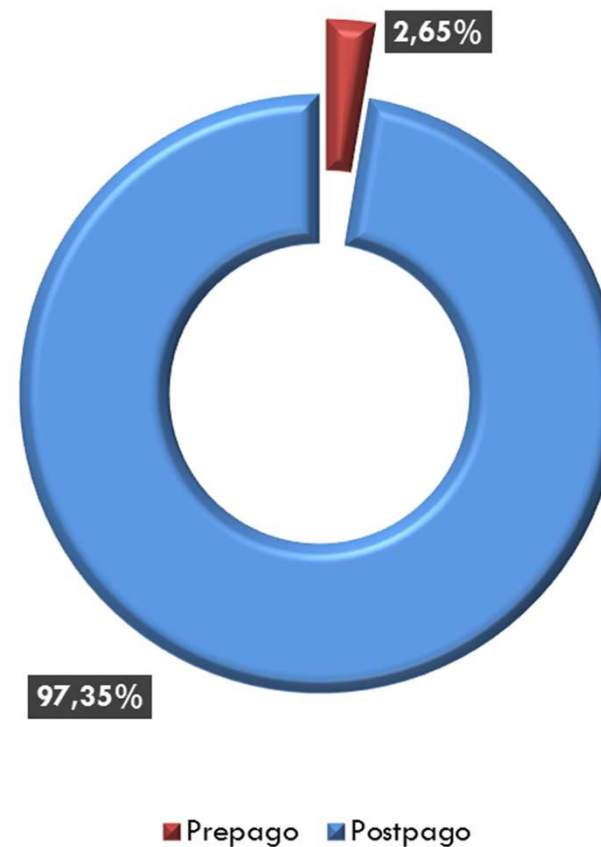
ESTIMACIONES AL CIERRE DEL I Trimestre de 2024

Suscriptores de Telefonía Fija Local (I Trimestre de 2024)

Distribución del mercado por tipo de dispositivo



Distribución del mercado por modalidad de pago



ESTIMACIONES AL CIERRE DEL I Trimestre de 2024

Suscriptores Residenciales de Telefonía Fija Local (2023-2024)



■ Suscriptores No Residenciales

Variación Trimestral I 2024 - IV 2023	-1,49%
Variación Anual I 2024 - I 2023	-6,06%

■ Suscriptores Residenciales

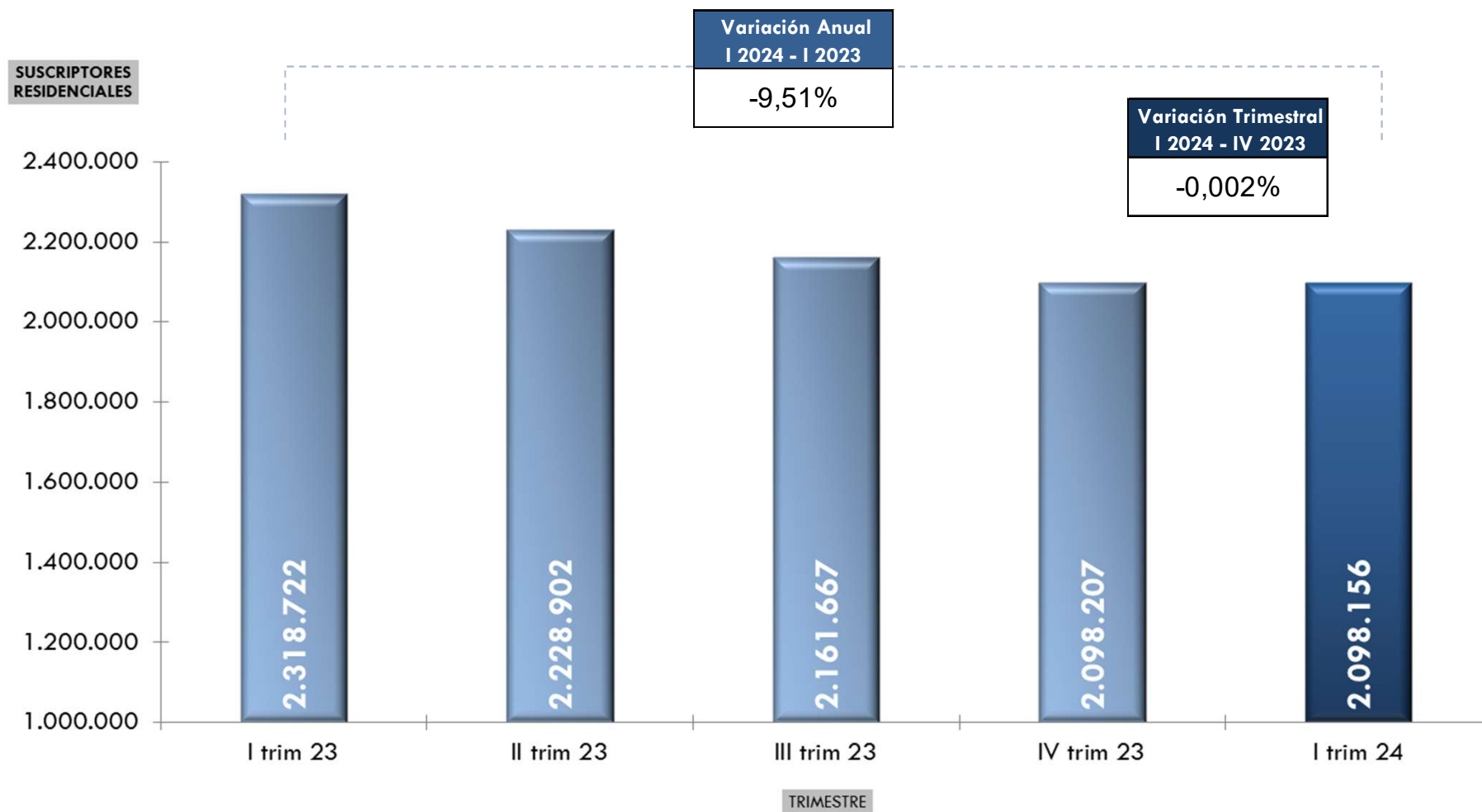
Variación Trimestral I 2024 - IV 2023	-0,002%
Variación Anual I 2024 - I 2023	-9,51%

■ Total de Suscriptores de Telefonía Fija

Variación Trimestral I 2024 - IV 2023	-0,18%
Variación Anual I 2024 - I 2023	-9,11%

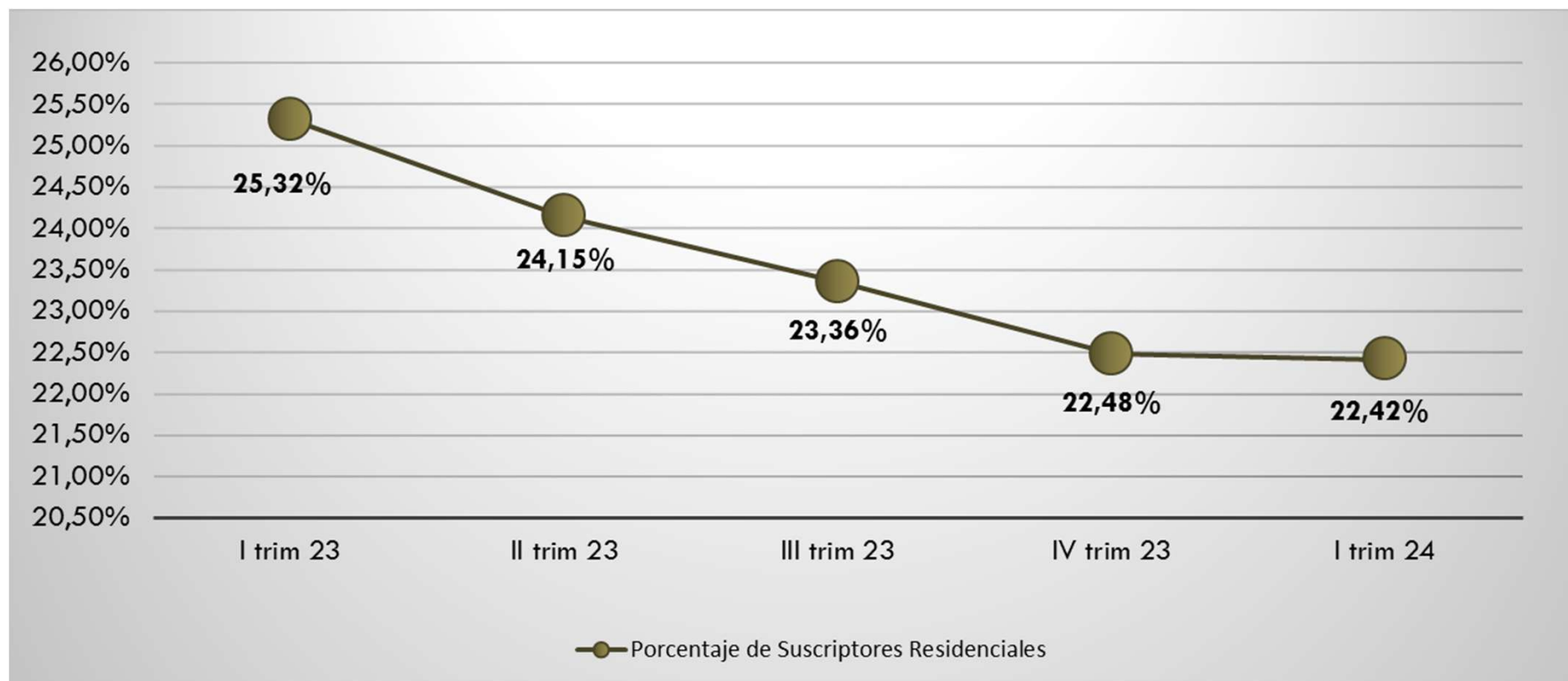
ESTIMACIONES AL CIERRE DEL I Trimestre de 2024

Suscriptores Residenciales de Telefonía Fija Local (2023-2024)



ESTIMACIONES AL CIERRE DEL I Trimestre de 2024

Teledensidad de Telefonía Fija Residencial (2023 – 2024)

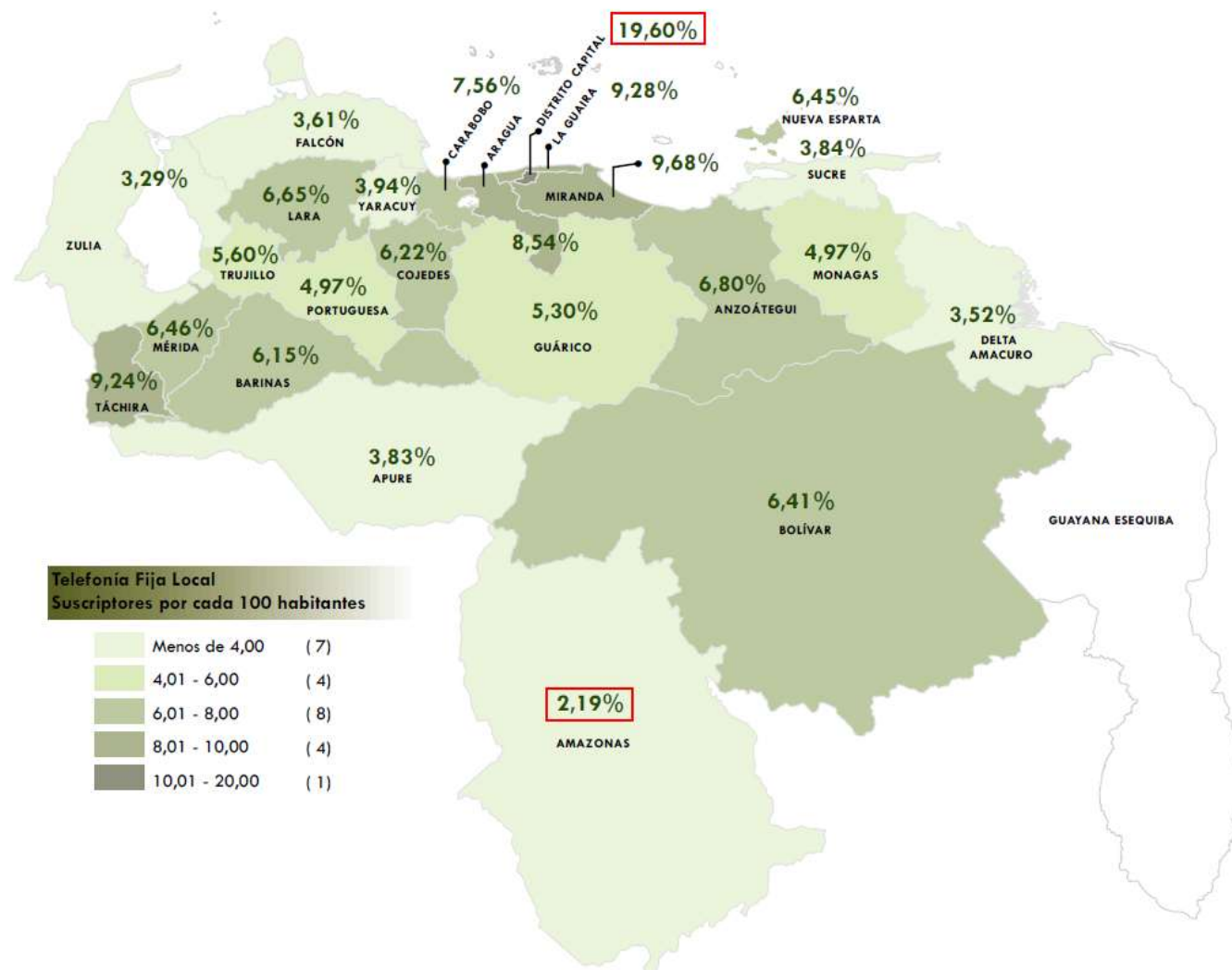


Para el I trimestre 2024 se estiman 22 líneas de Telefonía Fija Residencial por cada 100 hogares.

ESTIMACIONES AL CIERRE DEL I Trimestre de 2024

Suscriptores de Telefonía Fija Local por Entidad (I Trimestre de 2024)

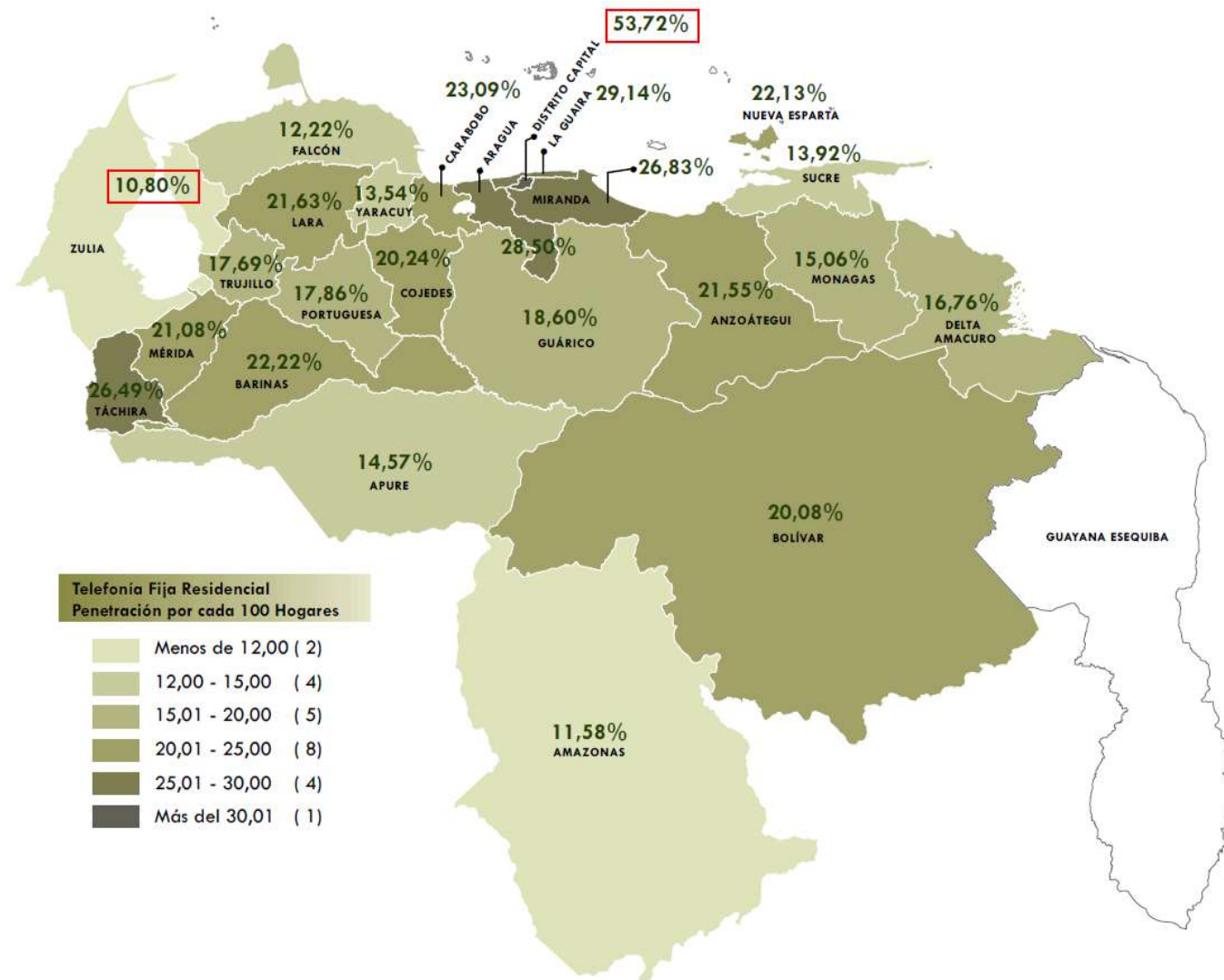
Entidad	Suscriptores
DISTRITO CAPITAL	411.833
AMAZONAS	4.818
ANZOÁTEGUI	126.371
APURE	25.764
ARAGUA	165.504
BARINAS	62.351
BOLIVAR	127.389
CARABOBO	199.842
COJEDES	24.671
DELTA AMACURO	7.972
FALCÓN	41.270
GUÁRICO	54.000
LARA	142.044
MÉRIDA	72.106
MIRANDA	331.439
MONAGAS	53.170
NUEVA ESPARTA	44.404
PORTUGUESA	55.826
SUCRE	44.568
TÁCHIRA	120.934
TRUJILLO	51.793
YARACUY	31.296
LA GUAIRA	36.462
ZULIA	149.741
Total	2.385.568



ESTIMACIONES AL CIERRE DEL I Trimestre de 2024

Suscriptores de Telefonía Fija Residencial por Entidad (I Trimestre de 2024)

Entidad	Suscriptores Residenciales
DISTRITO CAPITAL	362.216
AMAZONAS	4.238
ANZOÁTEGUI	111.146
APURE	22.660
ARAGUA	145.564
BARINAS	54.839
BOLIVAR	112.041
CARABOBO	175.765
COJEDES	21.699
DELTA AMACURO	7.012
FALCÓN	36.298
GUÁRICO	47.494
LARA	124.931
MÉRIDA	63.419
MIRANDA	291.507
MONAGAS	46.764
NUEVA ESPARTA	39.054
PORTUGUESA	49.100
SUCRE	39.198
TÁCHIRA	106.364
TRUJILLO	45.553
YARACUY	27.525
LA GUAIRA	32.069
ZULIA	131.700
Total	2.098.156



Fuente: CONATEL. (Cifras preliminares)



“Las cifras del sector Telecomunicaciones” es una publicación electrónica de la Comisión Nacional de Telecomunicaciones (CONATEL), organismo adscrito al Ministerio del Poder Popular para la Comunicación e Información (MIPPCI) de la República Bolivariana de Venezuela.

www.conatel.gob.ve