

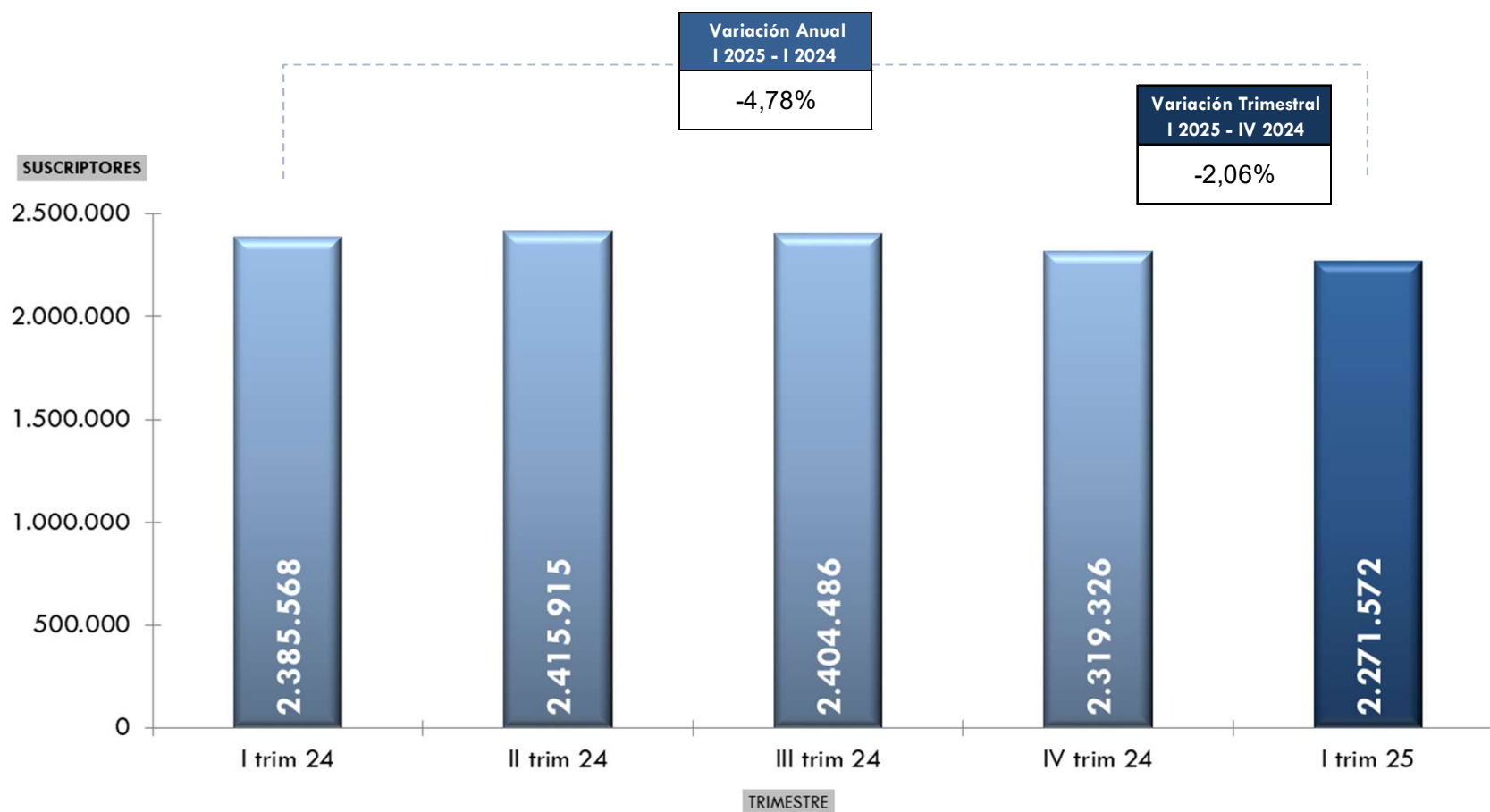
## CIFRAS DEL SECTOR DE TELECOMUNICACIONES

### I TRIMESTRE 2025

# Telefonía Fija

## ESTIMACIONES AL CIERRE DEL I Trimestre de 2025

### Suscriptores de Telefonía Fija Local (2024-2025)

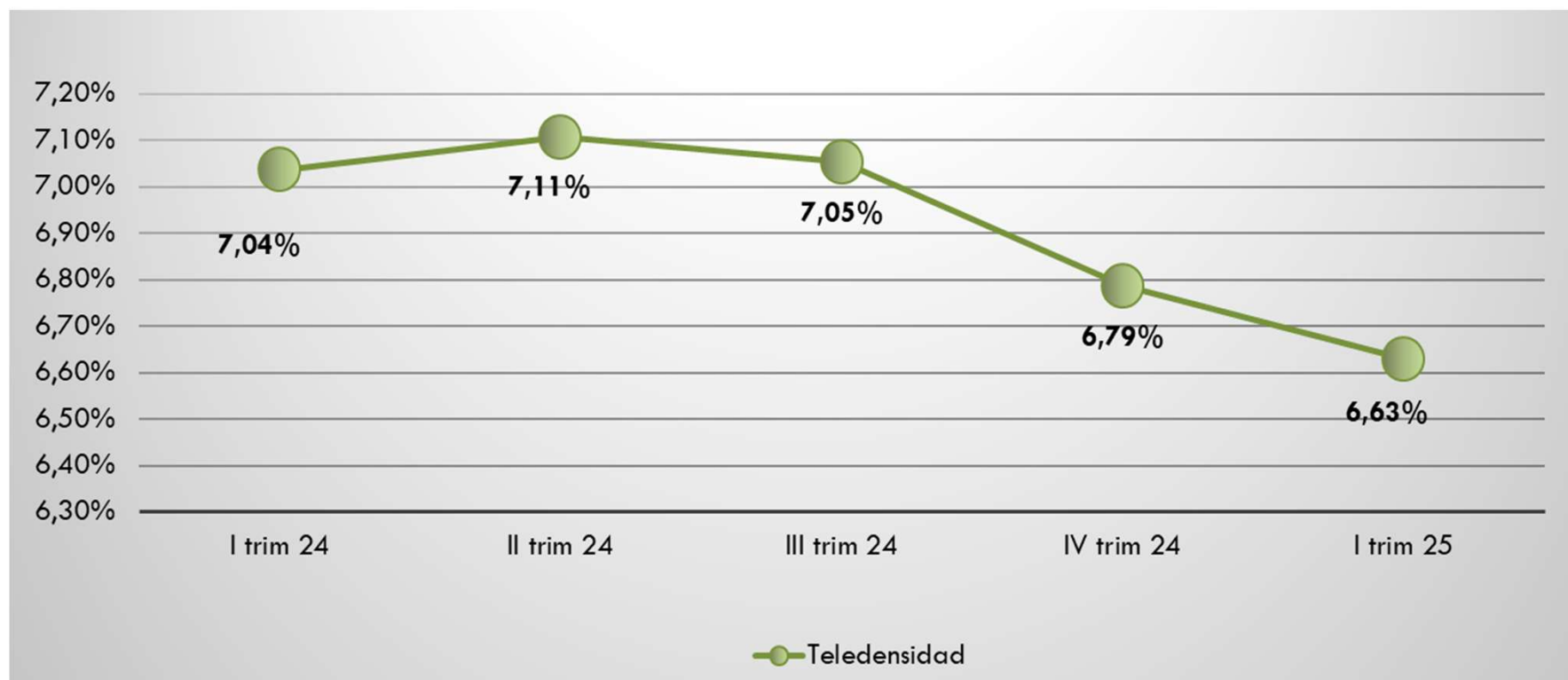


Fuente: CONATEL. (Cifras preliminares)

Página 2/11

## ESTIMACIONES AL CIERRE DEL I Trimestre de 2025

### Teledensidad de Telefonía Fija Local (2024 – 2025)

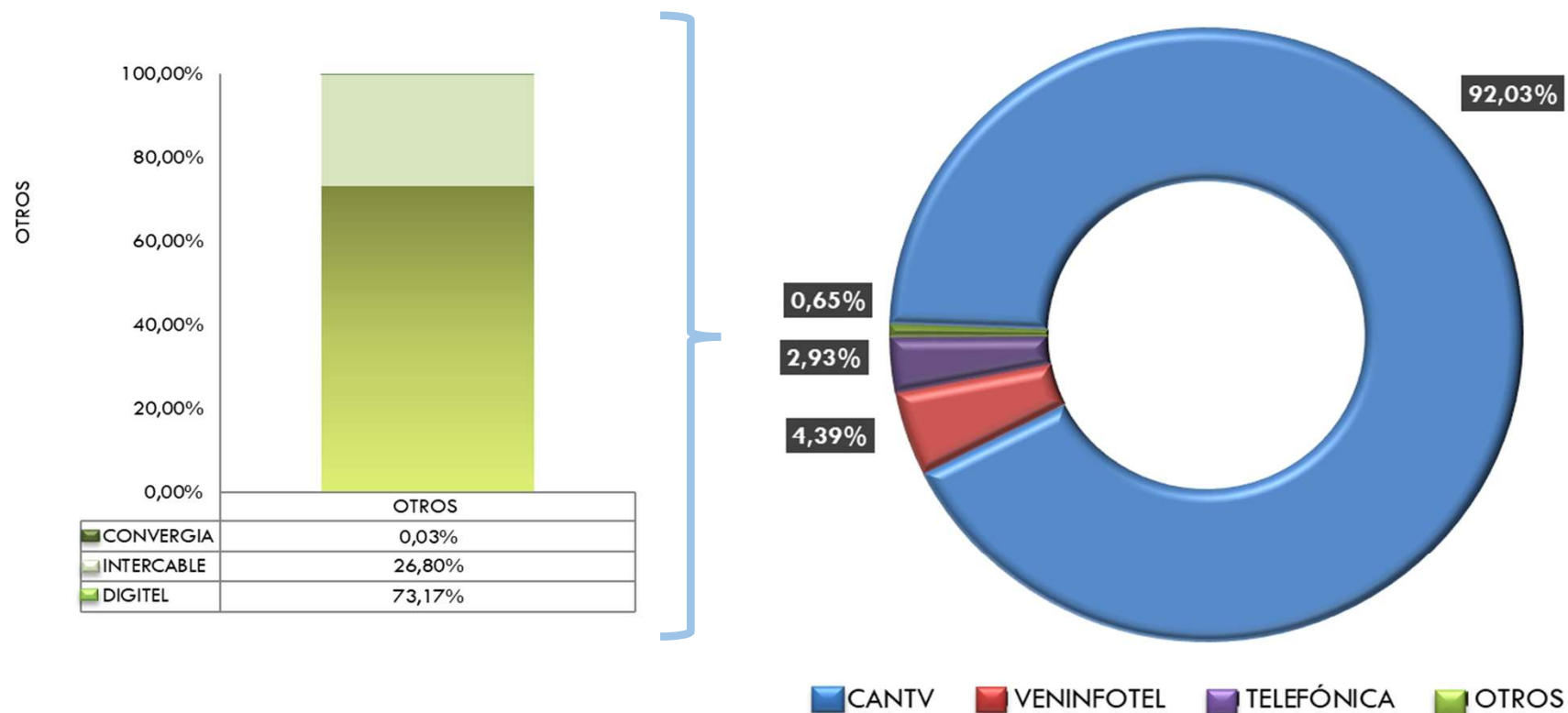


Para el I trimestre de 2025 se estiman aproximadamente 7 líneas de Telefonía Fija Local por cada 100 habitantes.

Fuente: CONATEL. (Cifras preliminares)

## ESTIMACIONES AL CIERRE DEL I Trimestre de 2025

### Distribución del mercado de Telefonía Fija Local (I Trimestre de 2025)



Del total de **2.271.572** Suscriptores del Servicio de Telefonía Fija Local, el 92,03% corresponde a Suscriptores que son clientes de la empresa estatal CANTV.

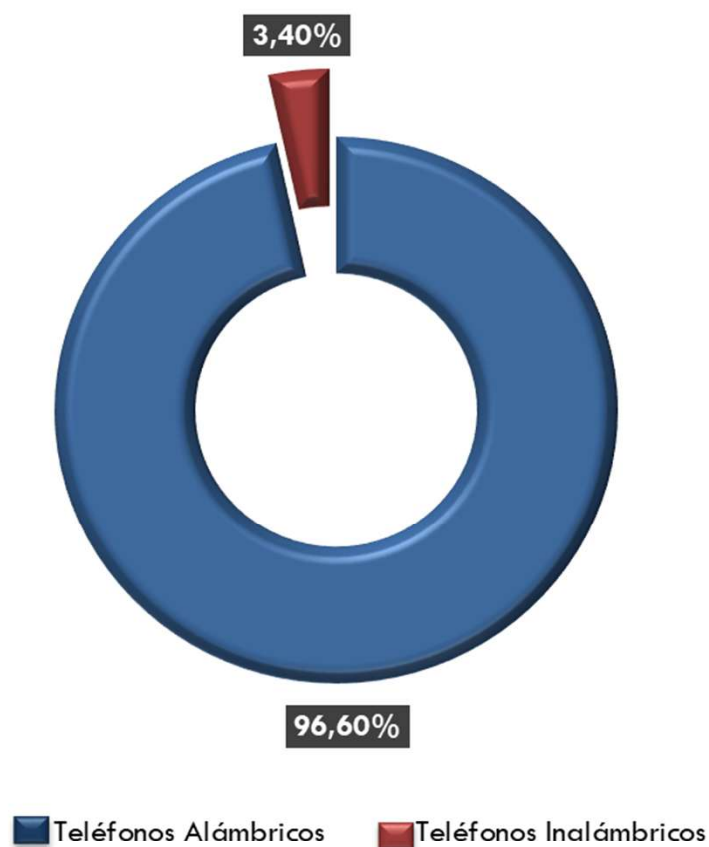
Fuente: CONATEL. (Cifras preliminares)

Página 4/11

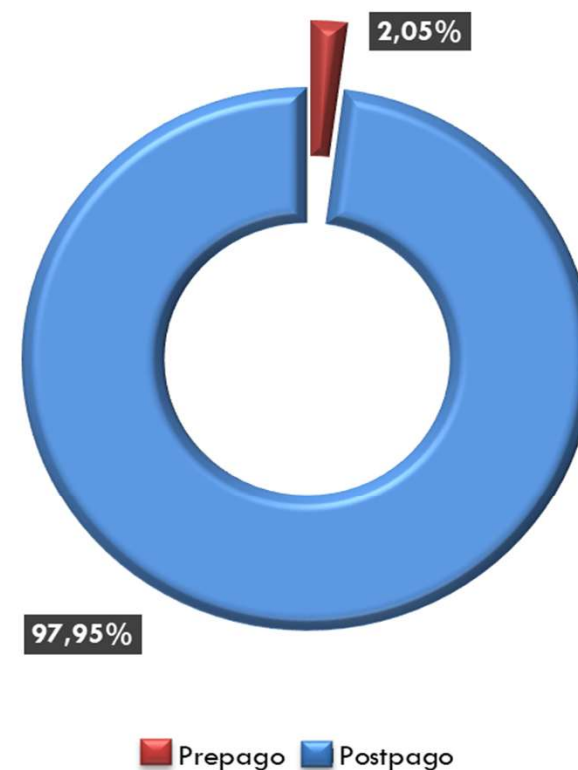
## ESTIMACIONES AL CIERRE DEL I Trimestre de 2025

### Suscriptores de Telefonía Fija Local (I Trimestre de 2025)

Distribución del mercado por tipo de dispositivo



Distribución del mercado por modalidad de pago

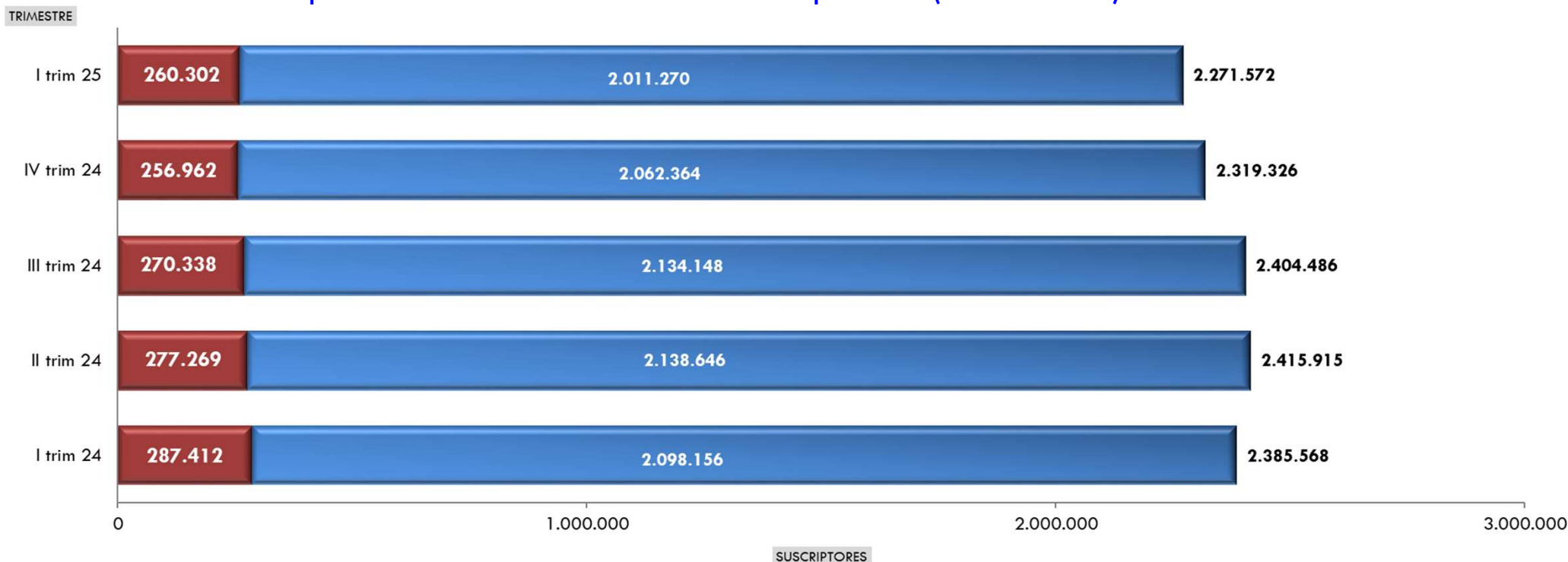


Fuente: CONATEL. (Cifras preliminares)



## ESTIMACIONES AL CIERRE DEL I Trimestre de 2025

### Suscriptores Residenciales de Telefonía Fija Local (2024-2025)



■ Suscriptores No Residenciales

Variación Trimestral I 2025 - IV 2024	1,30%
Variación Anual I 2025 - I 2024	-9,43%

■ Suscriptores Residenciales

Variación Trimestral I 2025 - IV 2024	-2,48%
Variación Anual I 2025 - I 2024	-4,14%

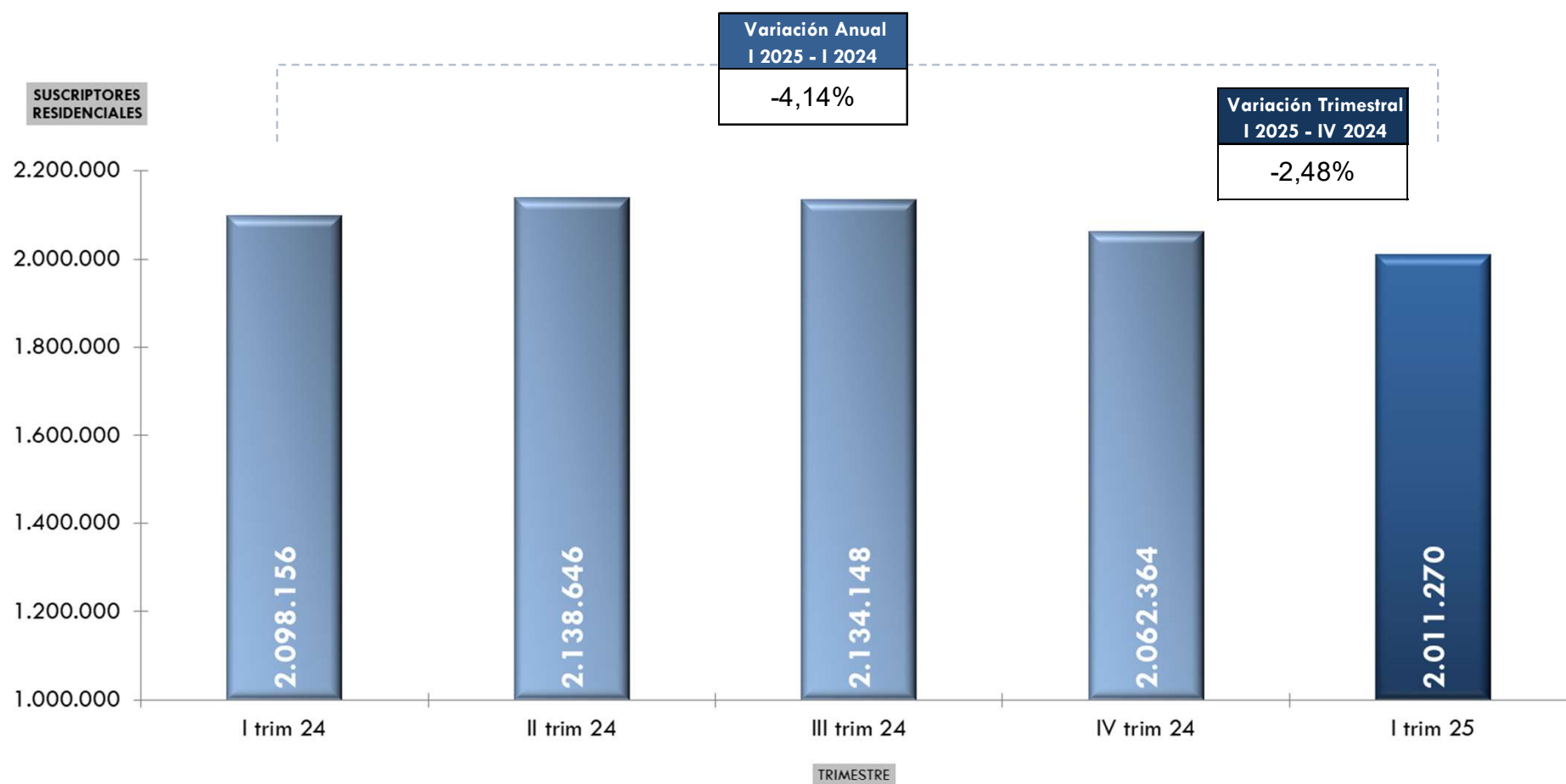
■ Total de Suscriptores de Telefonía Fija

Variación Trimestral I 2025 - IV 2024	-2,06%
Variación Anual I 2025 - I 2024	-4,78%

Fuente: CONATEL. (Cifras preliminares)

## ESTIMACIONES AL CIERRE DEL I Trimestre de 2025

### Suscriptores Residenciales de Telefonía Fija Local (2024-2025)

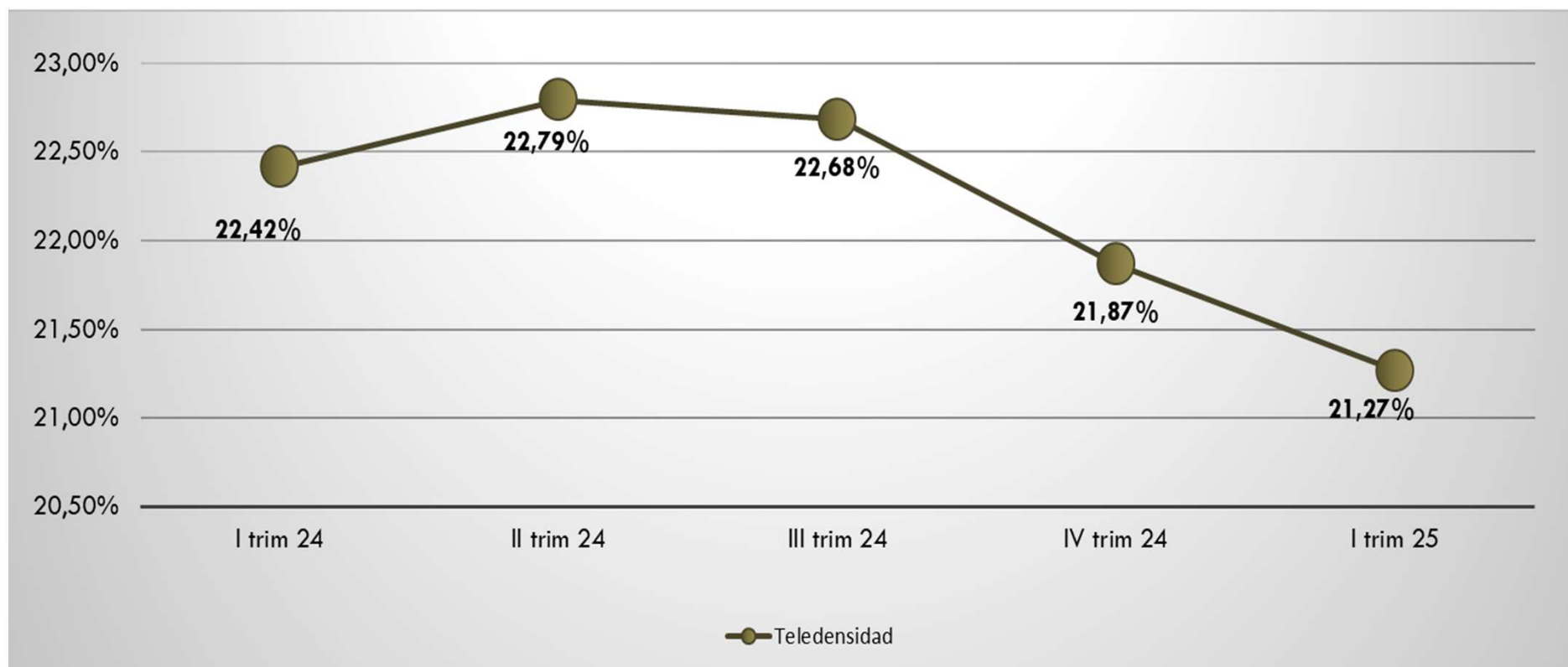


Fuente: CONATEL. (Cifras preliminares)

Página 7/11

## ESTIMACIONES AL CIERRE DEL I Trimestre de 2025

### Teledensidad de Telefonía Fija Residencial (2024 – 2025)



Para el II trimestre de 2025 se estiman 21 líneas de Telefonía Fija Residencial por cada 100 hogares.

Fuente: CONATEL. (Cifras preliminares)

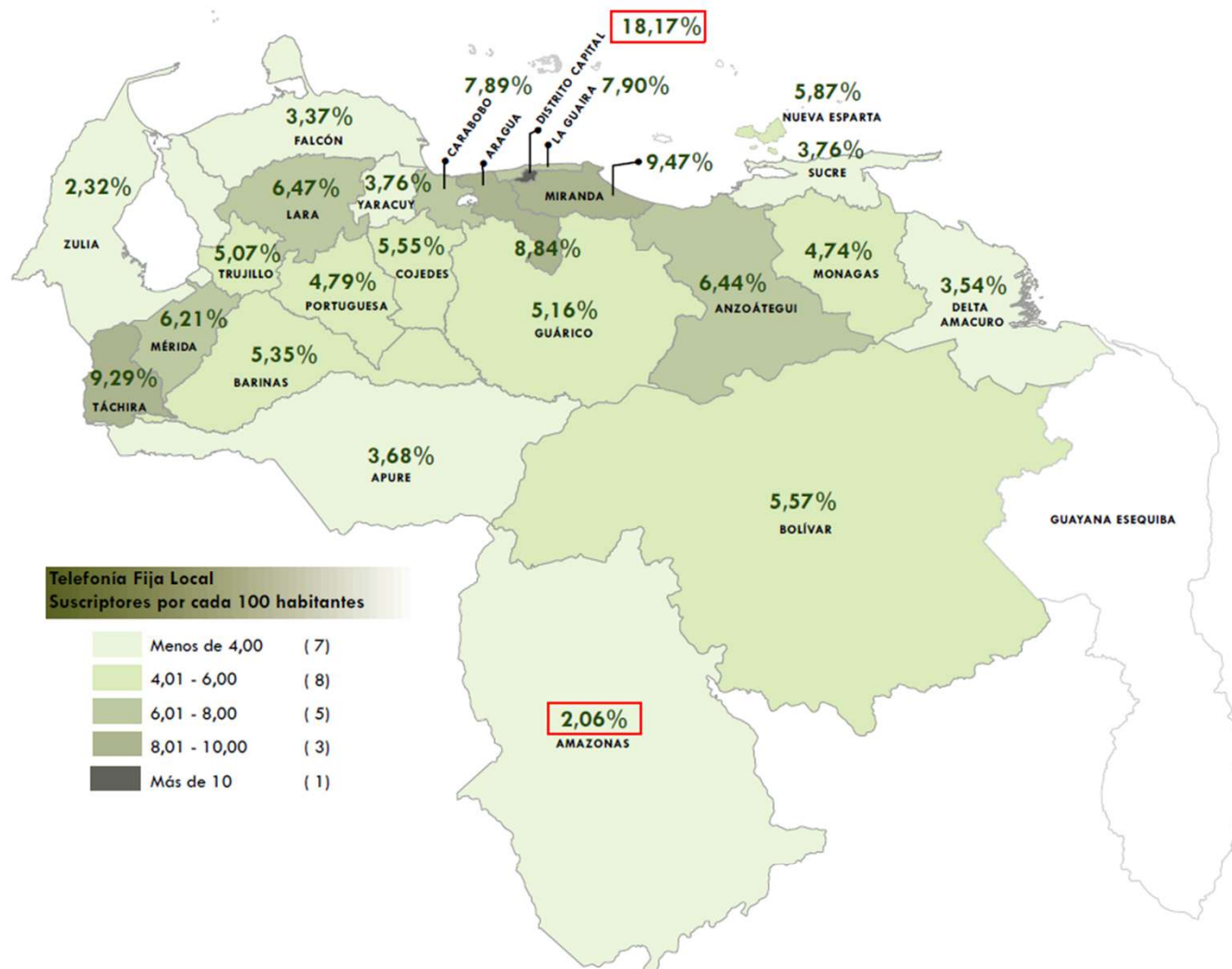
Página 8/11



## ESTIMACIONES AL CIERRE DEL I Trimestre de 2025

### Suscriptores de Telefonía Fija Local por Entidad (I Trimestre de 2025)

Entidad	Suscriptores
DISTRITO CAPITAL	381.930
AMAZONAS	4.642
ANZOÁTEGUI	120.983
APURE	25.163
ARAGUA	172.567
BARINAS	55.028
BOLIVAR	112.081
CARABOBO	210.084
COJEDES	22.359
DELTA AMACURO	8.206
FALCÓN	39.052
GUÁRICO	53.420
LARA	139.372
MÉRIDA	70.364
MIRANDA	326.741
MONAGAS	51.221
NUEVA ESPARTA	41.288
PORTUGUESA	54.434
SUCRE	44.178
TÁCHIRA	122.381
TRUJILLO	47.451
YARACUY	30.274
LA GUAIRA	31.399
ZULIA	106.954
<b>Total</b>	<b>2.271.572</b>



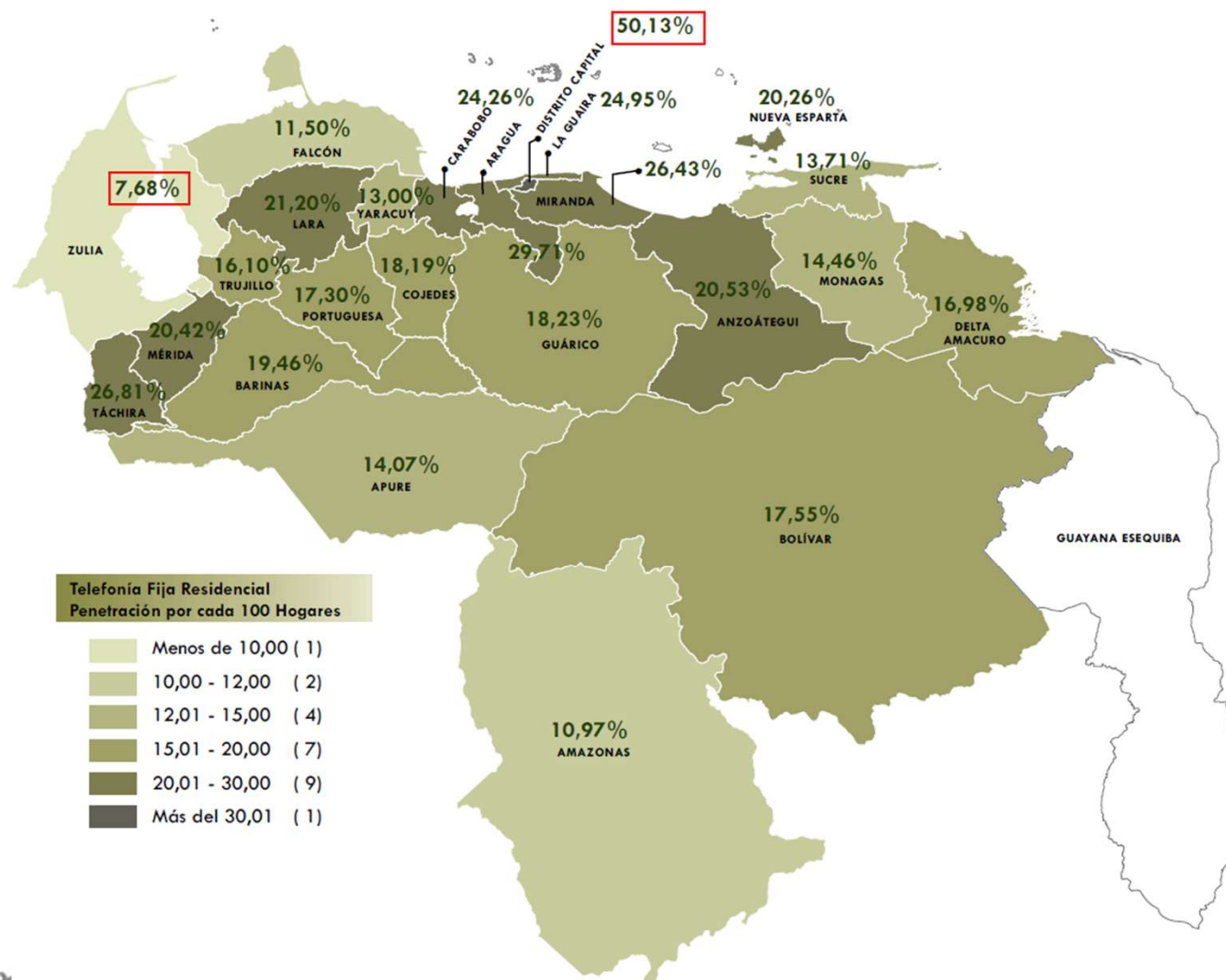
Fuente: CONATEL. (Cifras preliminares)

Página 9/11

## ESTIMACIONES AL CIERRE DEL I Trimestre de 2025

### Suscriptores de Telefonía Fija Residencial por Entidad (I Trimestre de 2025)

Entidad	Suscriptores Residenciales
DISTRITO CAPITAL	338.164
AMAZONAS	4.110
ANZOÁTEGUI	107.119
APURE	22.280
ARAGUA	152.792
BARINAS	48.722
BOLIVAR	99.238
CARABOBO	186.010
COJEDES	19.797
DELTA AMACURO	7.266
FALCÓN	34.577
GUÁRICO	47.299
LARA	123.401
MÉRIDA	62.301
MIRANDA	289.299
MONAGAS	45.352
NUEVA ESPARTA	36.557
PORTUGUESA	48.196
SUCRE	39.116
TÁCHIRA	108.357
TRUJILLO	42.014
YARACUY	26.805
LA GUAIRA	27.801
ZULIA	94.698
<b>Total</b>	<b>2.011.270</b>



Fuente: CONATEL. (Cifras preliminares)

Página 10/11



**“Las cifras del sector Telecomunicaciones”** es una publicación electrónica de la Comisión Nacional de Telecomunicaciones (CONATEL), organismo adscrito al Ministerio del Poder Popular para la Comunicación e Información (MIPPCI) de la República Bolivariana de Venezuela.

[www.conatel.gob.ve](http://www.conatel.gob.ve)