

CIFRAS DEL SECTOR DE TELECOMUNICACIONES

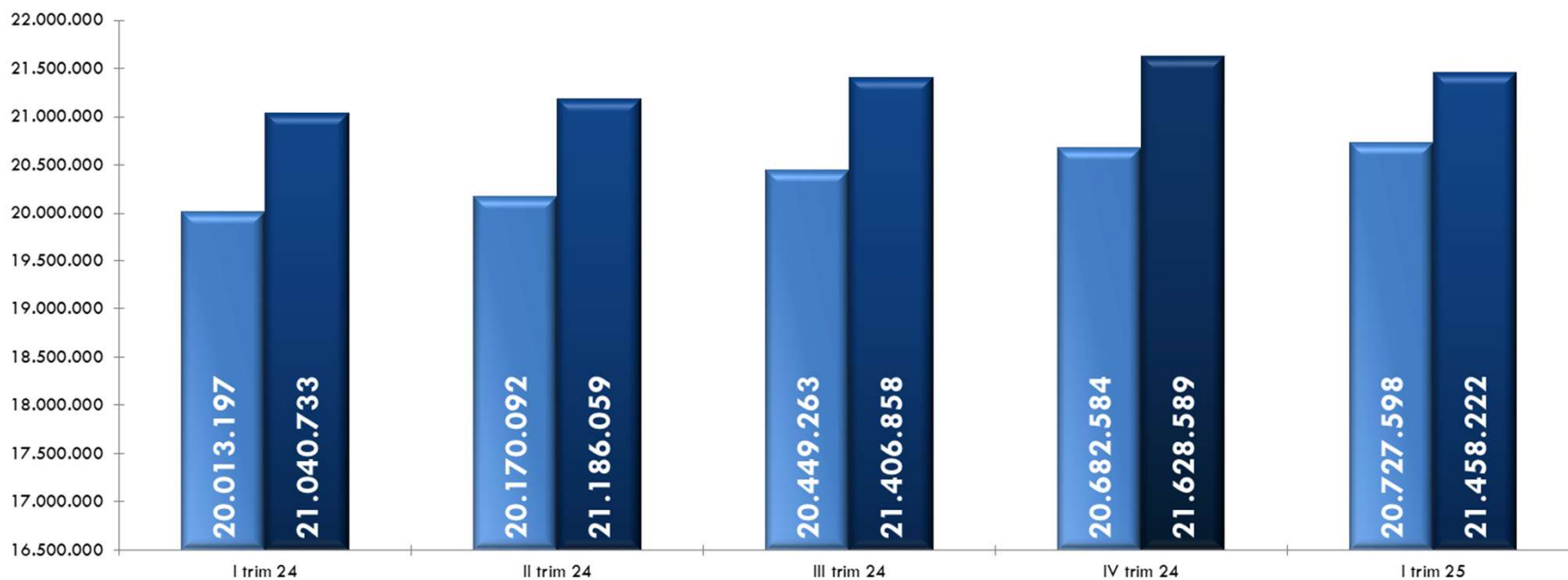
I TRIMESTRE 2025

Telefonía Móvil

ESTIMACIONES AL CIERRE DEL I Trimestre de 2025

Suscriptores de Telefonía Móvil (2024-2025)

SUSCRIPTORES



TRIMESTRE

■ Líneas de Telefonía Móvil en uso del sistema

Variación Trimestral I 2025 - IV 2024	0,22%
Variación Anual I 2025 - I 2024	3,57%

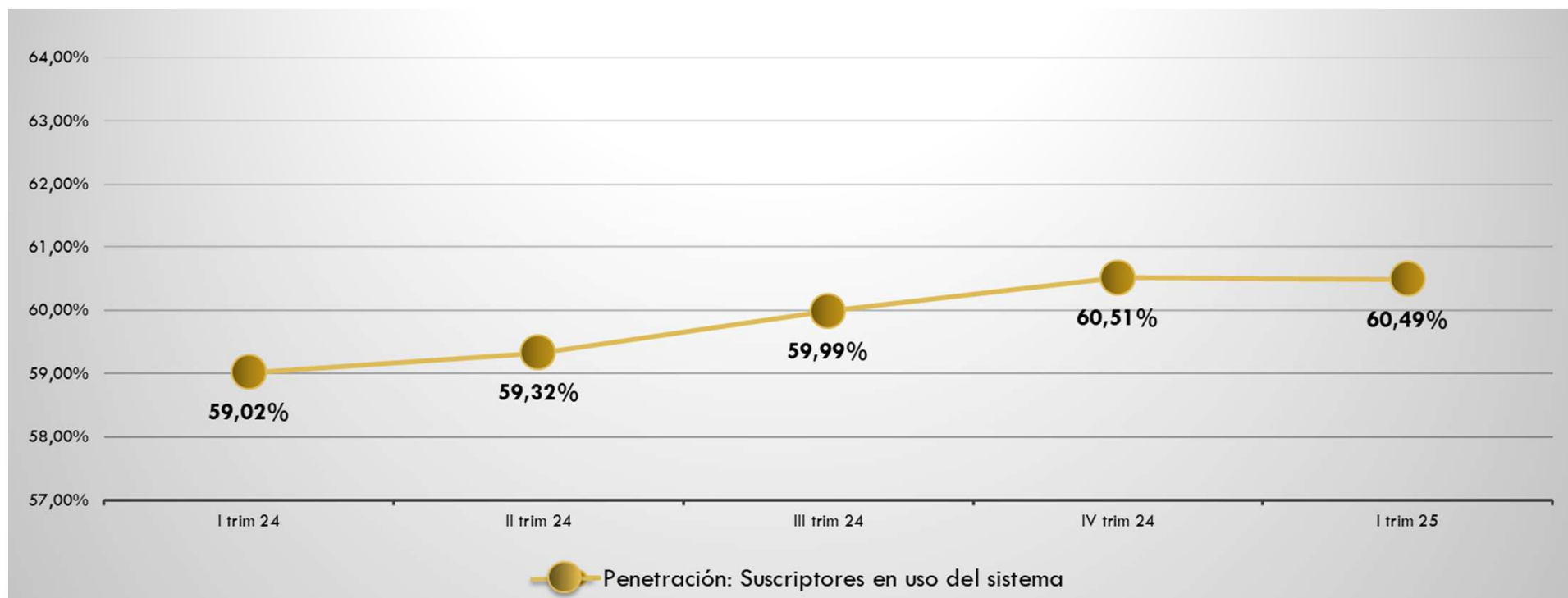
■ Líneas Totales de Telefonía Móvil reportadas por las empresas

Variación Trimestral I 2025 - IV 2024	-0,79%
Variación Anual I 2025 - I 2024	1,98%

Fuente: CONATEL. (Cifras preliminares)

ESTIMACIONES AL CIERRE DEL I Trimestre de 2025

Penetración de Telefonía Móvil (2024-2025)

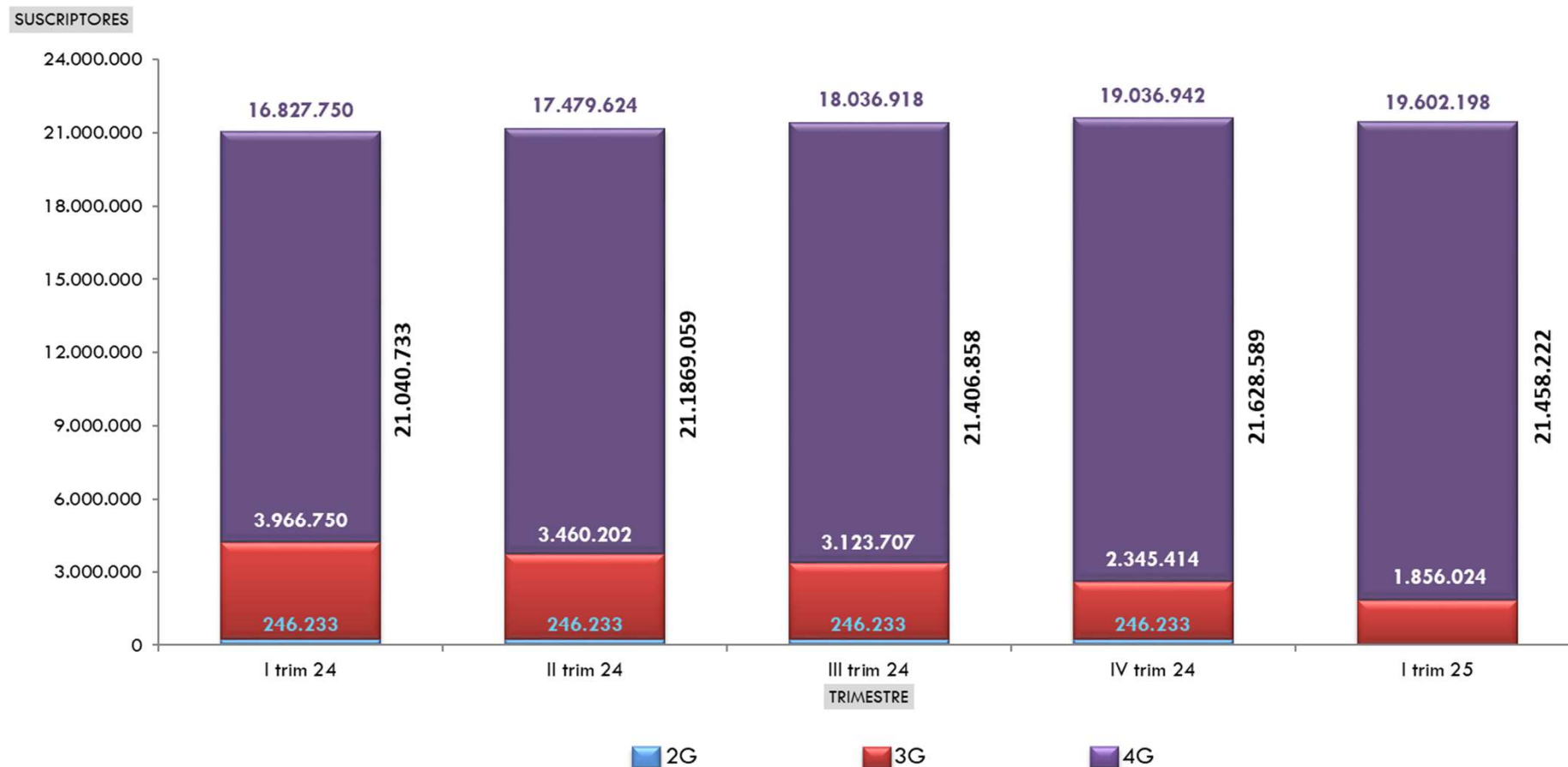


Para el I trimestre de 2025, se estiman **61 líneas** de Telefonía Móvil en uso del sistema por cada 100 habitantes.

Fuente: CONATEL. (Cifras preliminares)

ESTIMACIONES AL CIERRE DEL I Trimestre de 2025

Suscriptores de Telefonía Móvil por Tecnología (2024-2025)



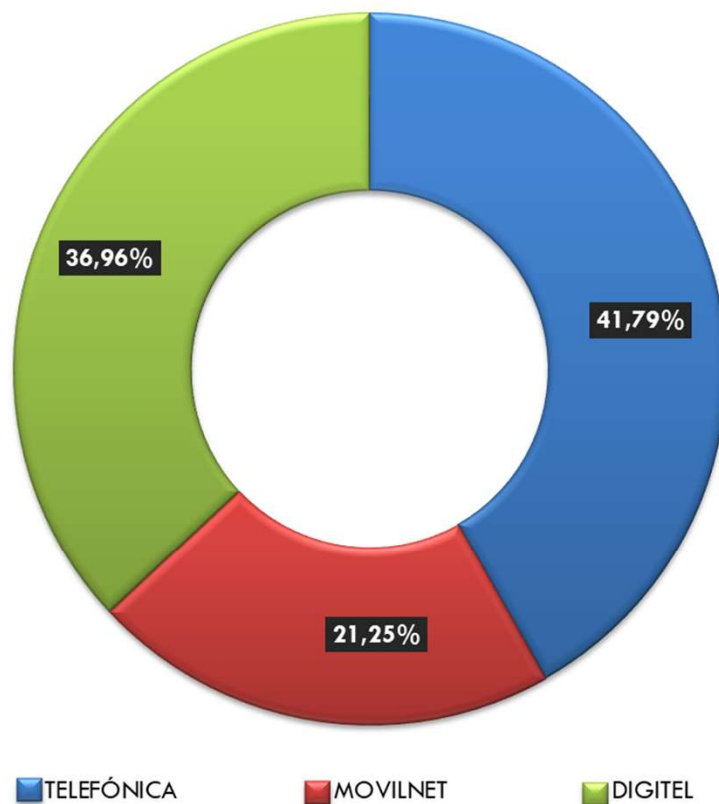
Fuente: CONATEL. (Cifras preliminares)

A partir del I trimestre de 2025 se completó el apagado de la tecnología 2G, pasando los suscriptores 2G a otras tecnologías.

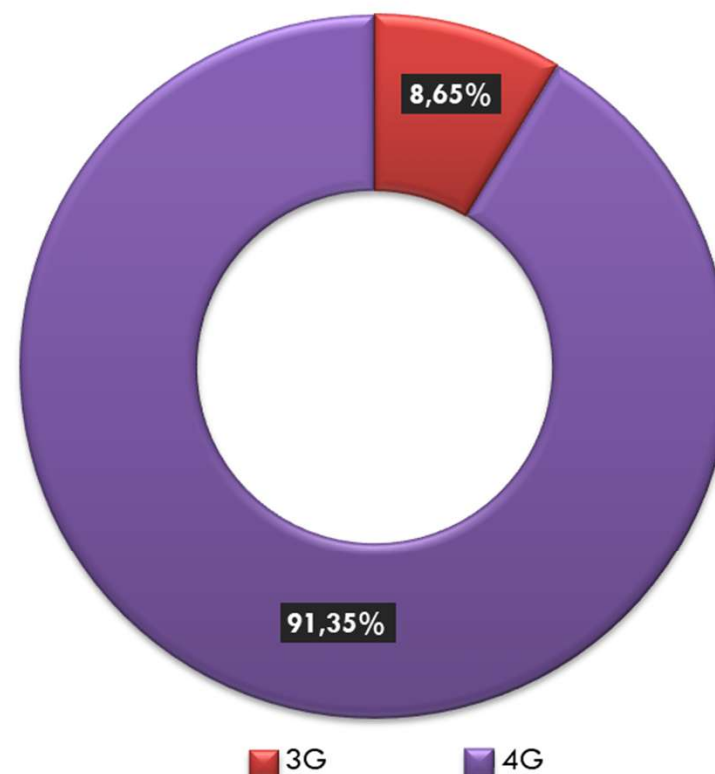
Página 4/14

ESTIMACIONES AL CIERRE DEL I Trimestre de 2025

Distribución del mercado de telefonía móvil en uso del sistema por operador (I Trimestre de 2025)



Proporción de suscriptores móviles por tipo de tecnología (I Trimestre de 2025)



Base: 21.458.222 Suscriptores Totales de Telefonía Móvil

Fuente: CONATEL. (Cifras preliminares)

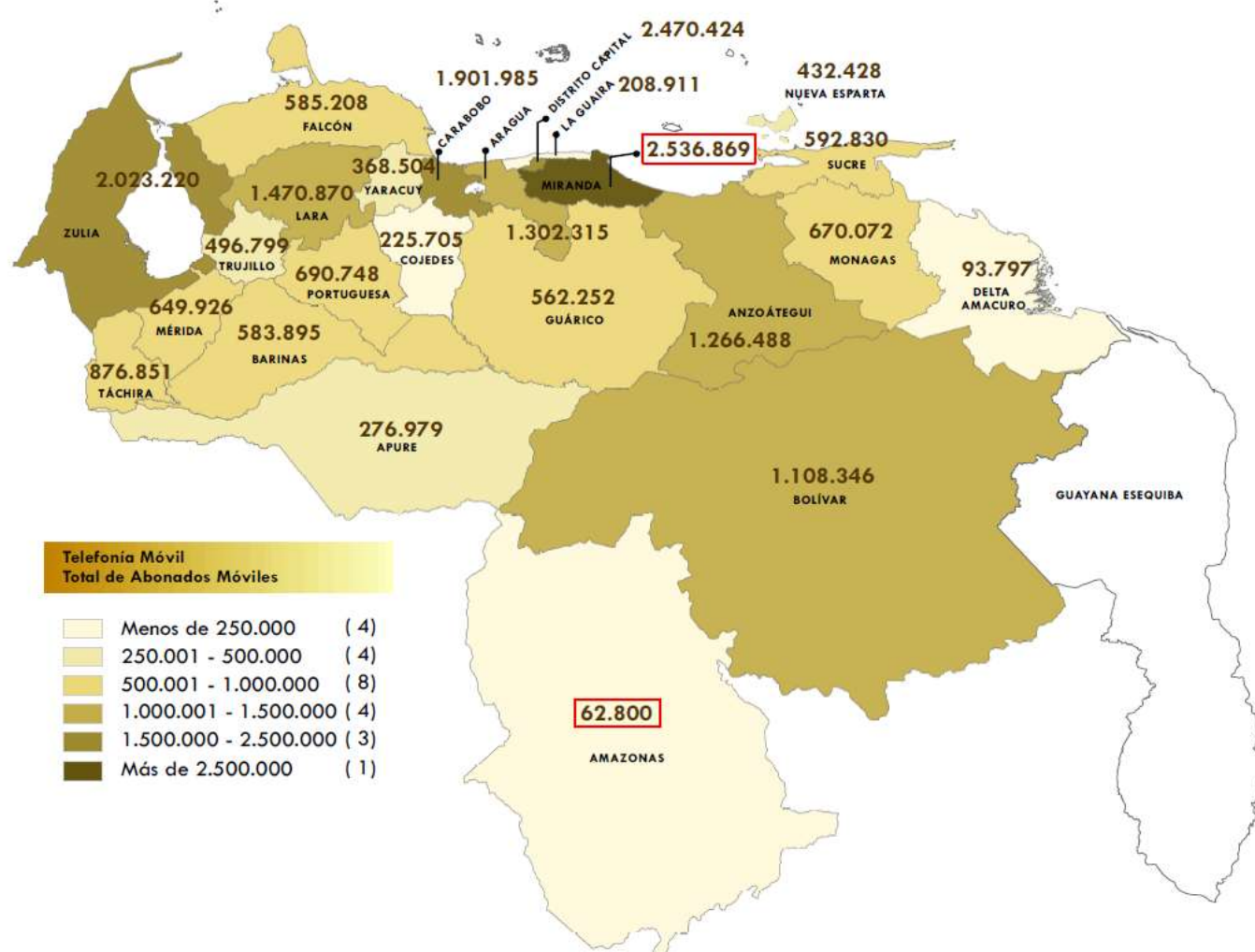
A partir del I trimestre de 2025 se completó el apagado de la tecnología 2G, pasando los suscriptores 2G a otras tecnologías.

Página 5/14

ESTIMACIONES AL CIERRE DEL I Trimestre de 2025

Suscriptores totales de Telefonía Móvil por Entidad al I Trimestre de 2025

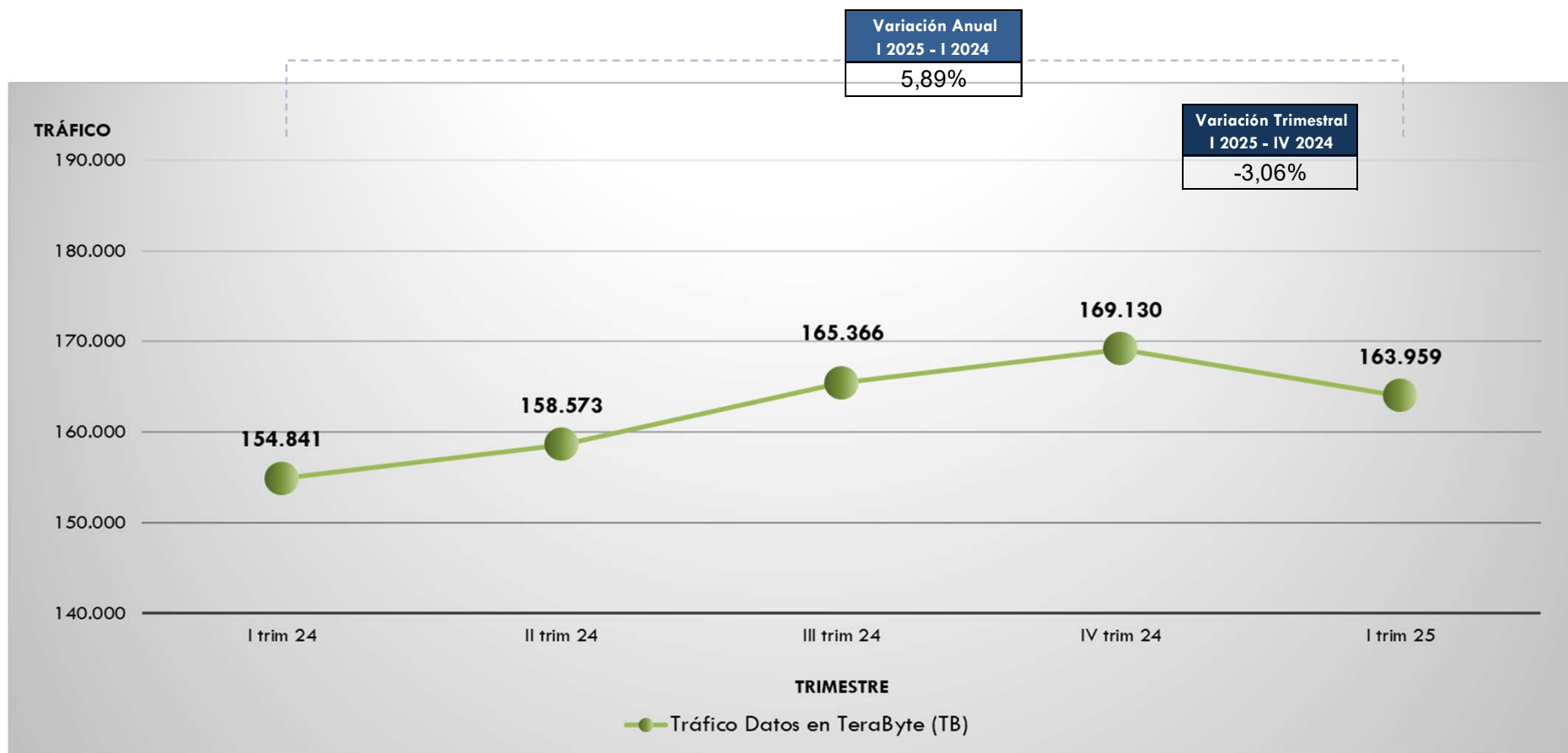
Entidad	Suscriptores
DISTRITO CAPITAL	2.470.424
AMAZONAS	62.800
ANZOÁTEGUI	1.266.488
APURE	276.979
ARAGUA	1.302.315
BARINAS	583.895
BOLIVAR	1.108.346
CARABOBO	1.901.985
COJEDES	225.705
DELTA AMACURO	93.797
FALCÓN	585.208
GUÁRICO	562.252
LARA	1.470.870
MÉRIDA	649.926
MIRANDA	2.536.869
MONAGAS	670.072
NUEVA ESPARTA	432.428
PORTUGUESA	690.748
SUCRE	592.830
TÁCHIRA	876.851
TRUJILLO	496.799
YARACUY	368.504
LA GUAIRA	208.911
ZULIA	2.023.220
Total	21.458.222



Fuente: CONATEL. (Cifras preliminares)

ESTIMACIONES AL CIERRE DEL I Trimestre de 2025

Cantidad de tráfico de datos en Terabytes de Telefonía Móvil (2024 – 2025)



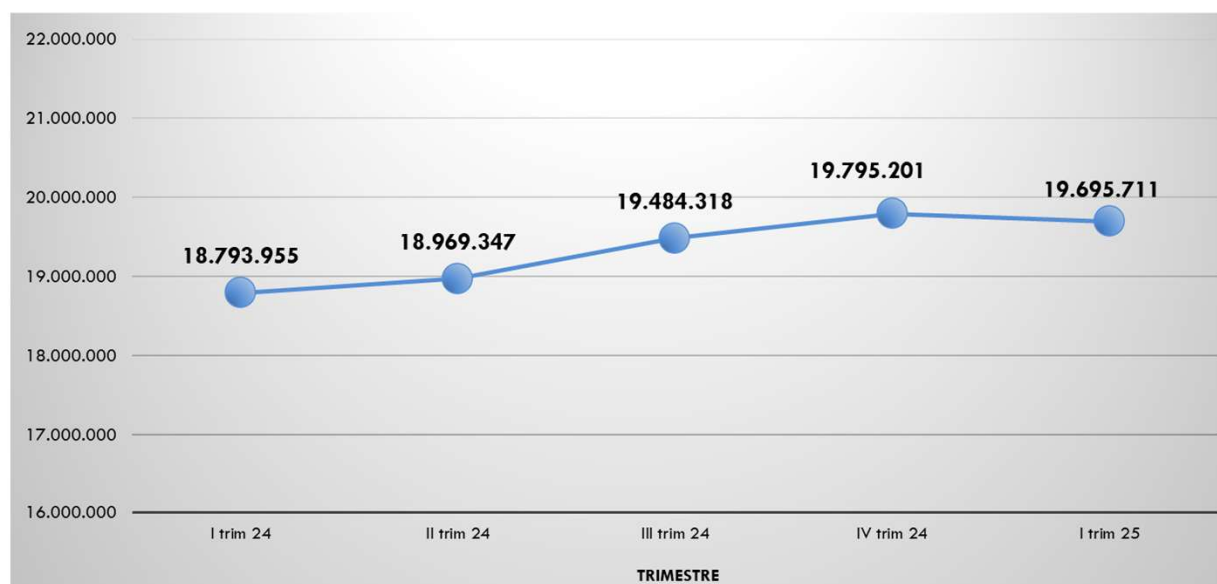
Nota: El tráfico de datos es solamente la cantidad descargada por los usuarios del servicio de telefonía móvil. Un Terabyte (TB) equivale a 1.048.576 Megabytes (MB)

Fuente: CONATEL. (Cifras preliminares)

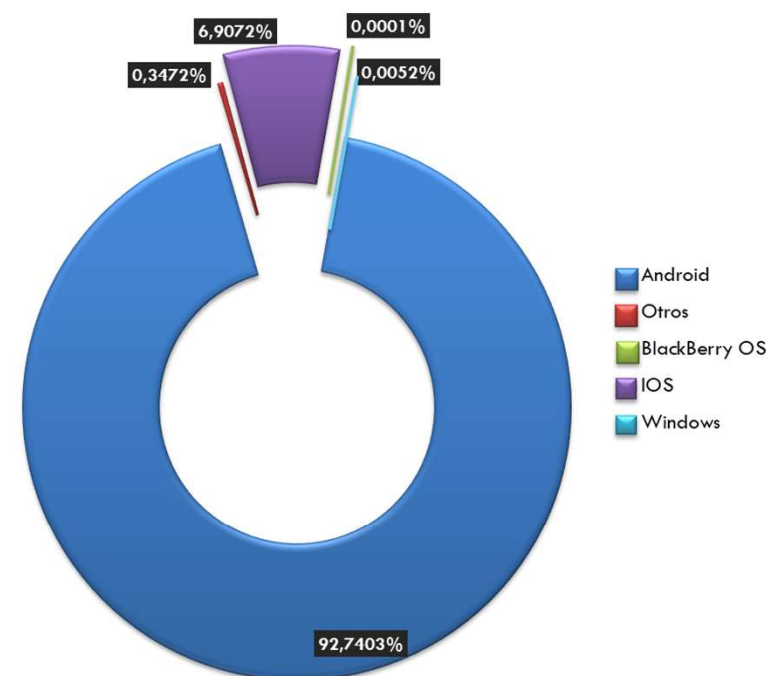
ESTIMACIONES AL CIERRE DEL I Trimestre de 2025

Teléfonos considerados Inteligentes (2024-2025)

Cantidad de teléfonos considerados Inteligentes (2024-2025)



Porcentaje de terminales inteligentes por tipo de Sistema Operativo (I trimestre de 2025)

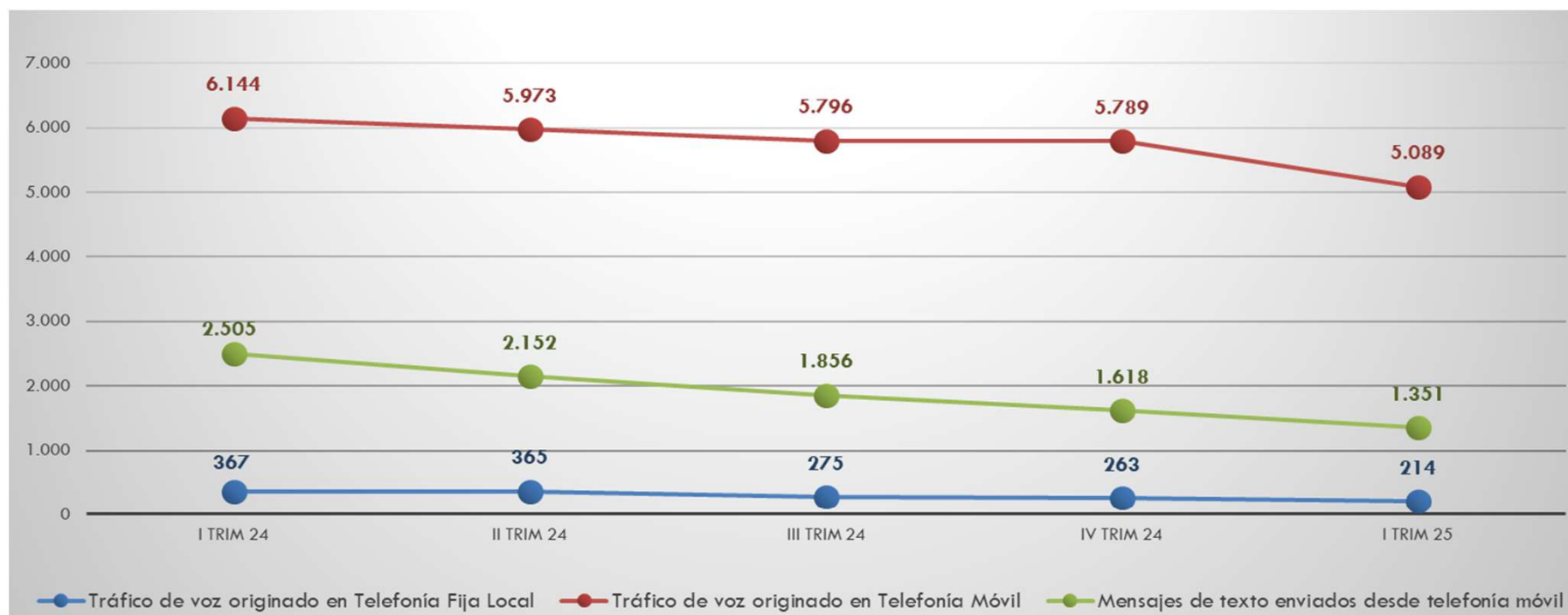


Nota: Los teléfonos móviles considerados inteligentes tienen la capacidades de realizar actividades semejantes a una minicomputadora, con soporte al correo electrónico y una mayor conectividad que un teléfono móvil convencional.

Fuente: CONATEL. (Cifras preliminares)

ESTIMACIONES AL CIERRE DEL I Trimestre de 2025

Tráfico de voz originado en Telefonía Fija Local, Telefonía Móvil y Mensajes de Texto enviados desde Telefonía Móvil (2024-2025)



Variación Trimestral I 2025 - IV 2024	-18,58%
Variación Anual I 2025 - I 2024	-41,62%

Variación Trimestral I 2025 - IV 2024	-12,09%
Variación Anual I 2025 - I 2024	-17,17%

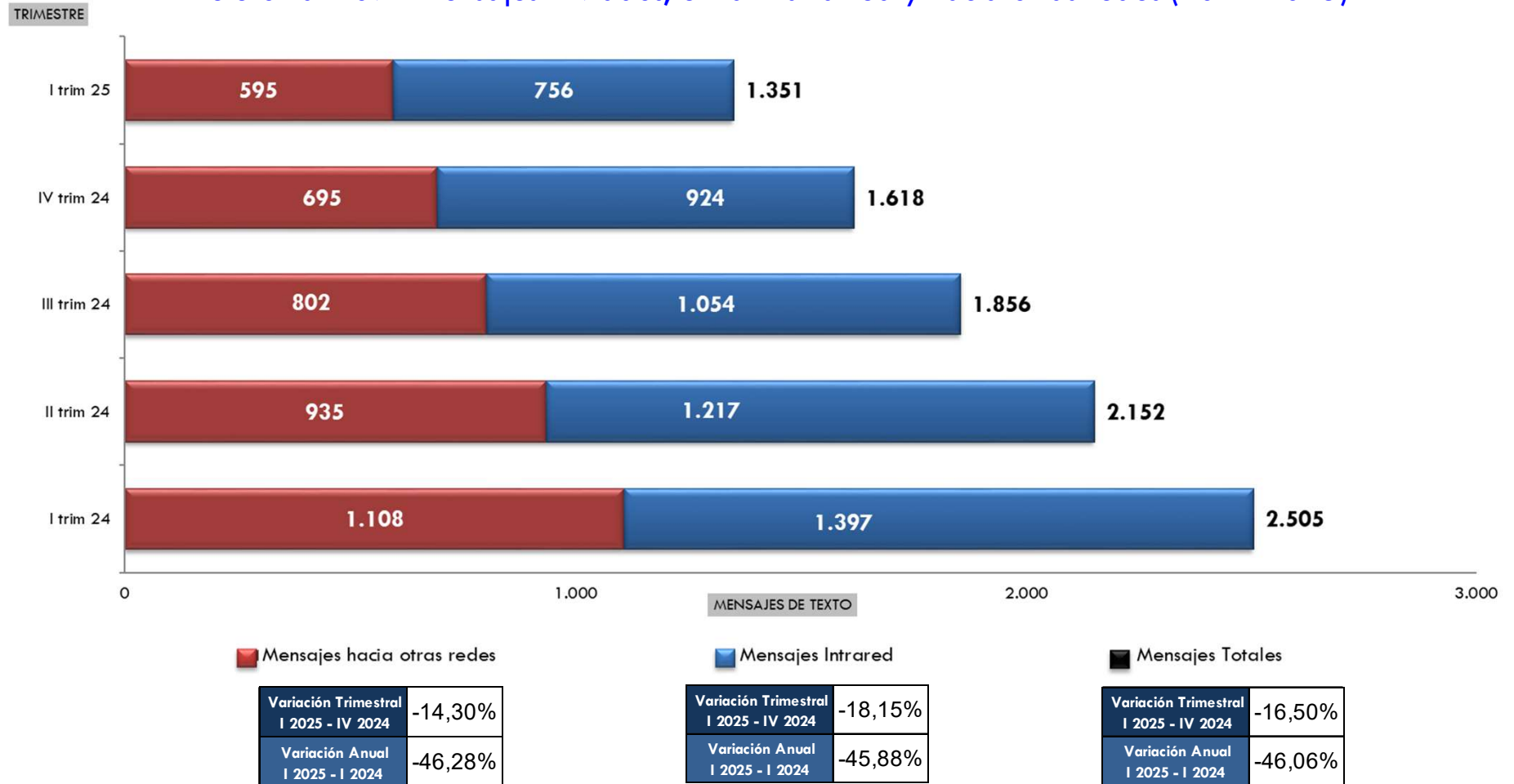
Variación Trimestral I 2025 - IV 2024	-16,50%
Variación Anual I 2025 - I 2024	-46,06%

Nota: La unidad del tráfico de voz se encuentra en millones de minutos, y la unidad de los mensajes de texto se encuentra en millones de mensajes.

Fuente: CONATEL. (Cifras preliminares)

ESTIMACIONES AL CIERRE DEL I Trimestre de 2025

Telefonía Móvil. Mensajes Enviados, en la misma red y hacia otras redes (2024-2025)

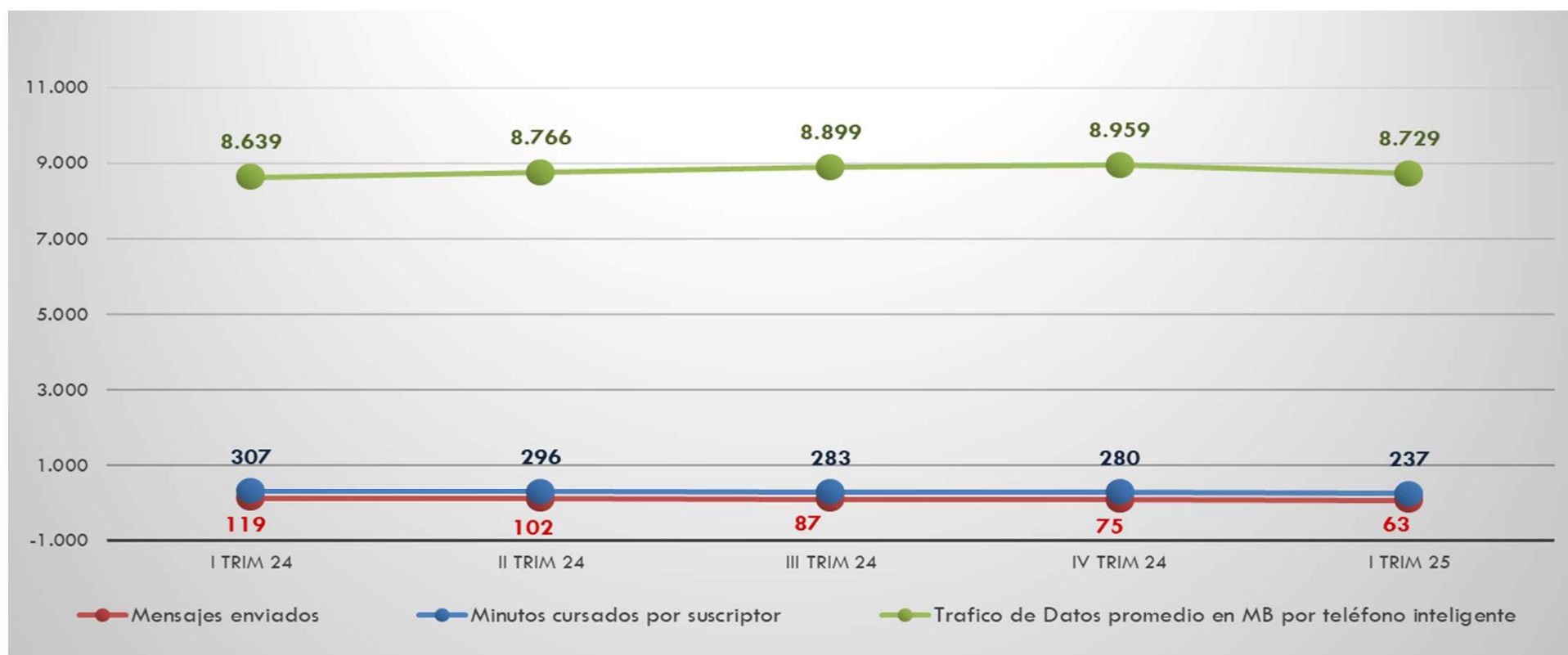


Fuente: CONATEL. (Cifras preliminares)

Nota: La unidad de los mensajes de texto se encuentra en millones de mensajes.

ESTIMACIONES AL CIERRE DEL I Trimestre de 2025

Telefonía Móvil. Tráfico de voz promedio por suscriptor vs. mensajes de texto promedio por suscriptor y tráfico de datos promedio por teléfono inteligente (2024-2025)

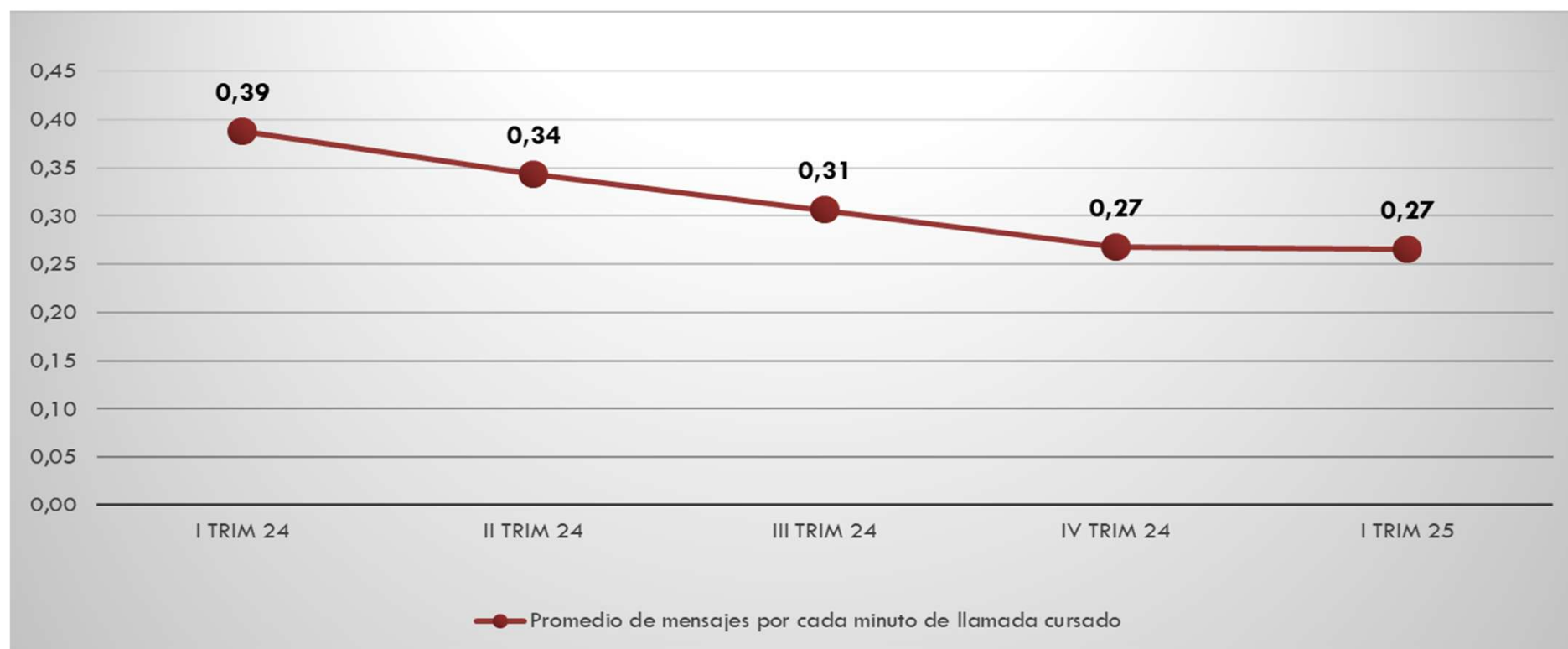


Para el I trimestre de 2025, un suscriptor cursa en promedio 237 minutos de llamadas, envía 63 mensajes de texto y consume 8,73 Gigabytes por teléfono inteligente.

Fuente: CONATEL. (Cifras preliminares)

ESTIMACIONES AL CIERRE DEL I Trimestre de 2025

Promedio de los mensajes de texto por minutos de llamada cursados (2024-2025)



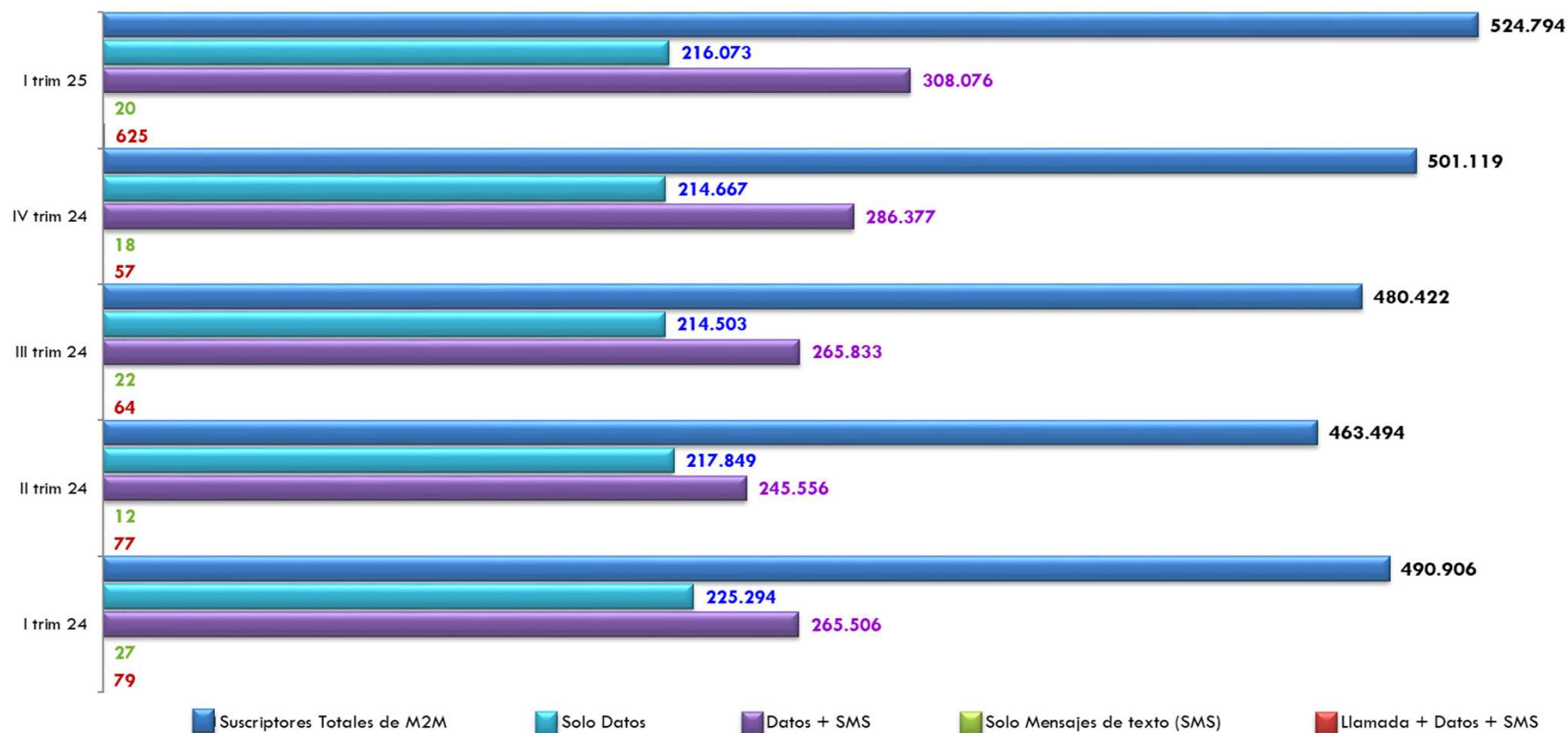
La relación entre el tráfico de minutos generados y los mensajes enviados, indican que durante el I Trimestre de 2025, un suscriptor de telefonía móvil envió en promedio 0,27 mensajes de texto por cada minuto de llamada cursada.

Fuente: CONATEL. (Cifras preliminares)

ESTIMACIONES AL CIERRE DEL I Trimestre de 2025

Suscripciones Machine to Machine al II Trimestre de 2025

SUSCRIPTORES



Suscriptores Totales Machine to Machine

Variación Trimestral I 2025 - IV 2024	4,72%
Variación Anual I 2025 - I 2024	6,90%

Fuente: CONATEL. (Cifras preliminares)



“Las cifras del sector Telecomunicaciones” es una publicación electrónica de la Comisión Nacional de Telecomunicaciones (CONATEL), organismo adscrito al Ministerio del Poder Popular para la Comunicación e Información (MIPPCI) de la República Bolivariana de Venezuela.

www.conatel.gob.ve